



Wie schnell greift die Überalterung um sich ? –

Ein demografischer Ausblick auf die nächsten Jahre und Jahrzehnte

Wie wird sich die Altersstruktur der
Wohnbevölkerung und der Erwerbstätigen
in den nächsten Jahren und Jahrzehnten
verändern ?

Vortrag am 3. Oktober 2008

D.I. Martin Mayer, Landesstatistik Steiermark





Wie schnell greift die Überalterung um sich ? –

Ein demografischer Ausblick auf die nächsten Jahre und Jahrzehnte

Überblick:

- allgemeine Bemerkungen – Hintergründe
- kurzer Blick auf Österreich im internationalen Vergleich
- Hauptteil: Steiermark im Detail
- Österreichdaten mit Bundesländervergleich
- Resümee – Gesellschaftliche Folgen der Überalterung



Wie schnell greift die Überalterung um sich ? –

Ein demografischer Ausblick auf die nächsten Jahre und Jahrzehnte

Allgemeine Bemerkungen:

- Grundsätzlich sind wir Zeugen einer noch nie da gewesenen Bevölkerungsentwicklung in den Industriestaaten und speziell auch in Österreich und der Steiermark.
- *Hauptursachen* sind der letzte Babyboom der 60er Jahre, der anhaltende Rückgang der Fertilität und die weiter deutlich steigende Lebenserwartung.
- *Hauptproblem* ist der dadurch veränderte Altersaufbau.




Wie schnell greift die Überalterung um sich ? –

Ein demografischer Ausblick auf die nächsten Jahre und Jahrzehnte

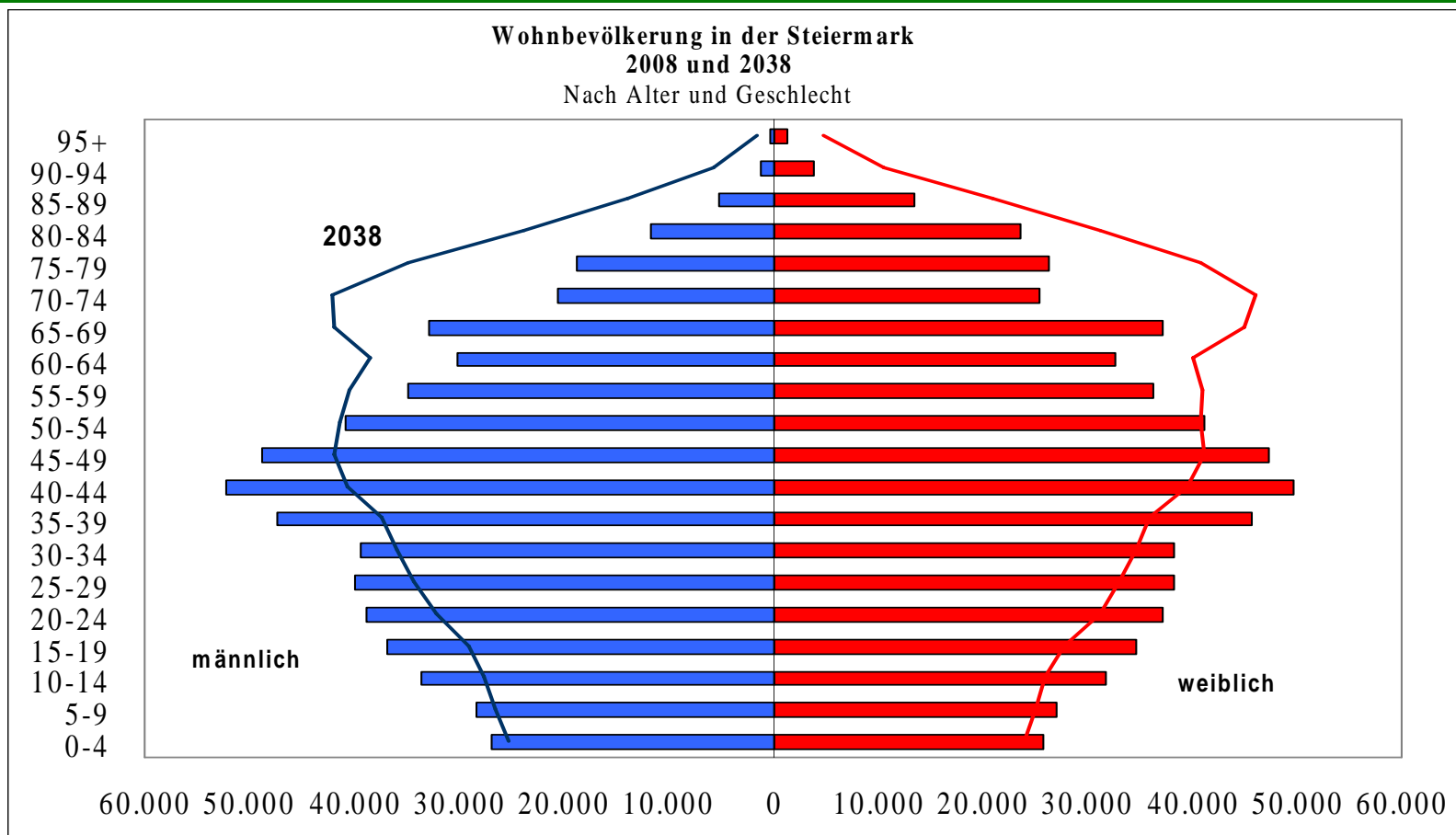
Konkrete Zahlen für die Steiermark:


- Zahl der Kinder pro Frau seit Anfang der 60er Jahre weit mehr als halbiert
- Lebenserwartung innerhalb von 40 Jahren um 11 Jahre gestiegen
- Durchschnittsalter innerhalb von 30 Jahren um 6 Jahre gestiegen



Wie schnell greift die Überalterung um sich ? –

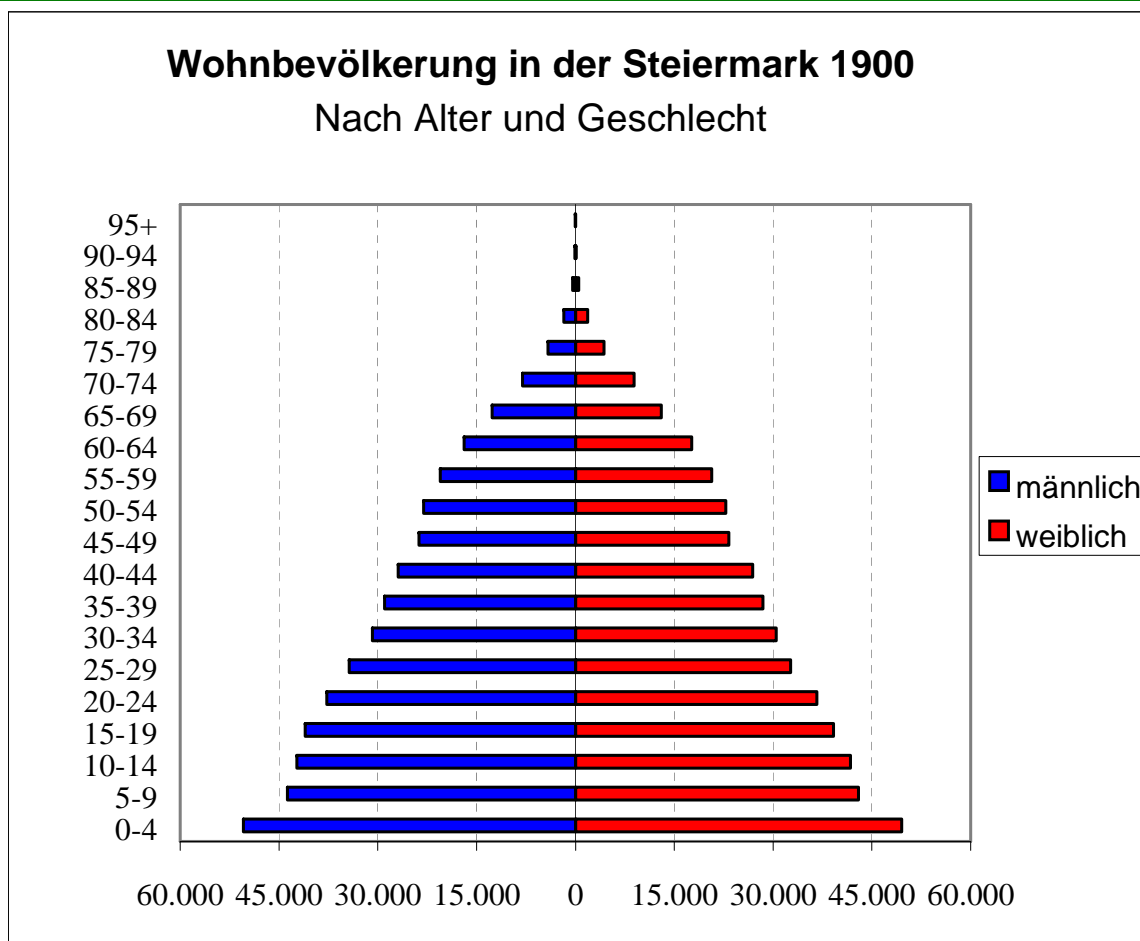
Ein demografischer Ausblick auf die nächsten Jahre und Jahrzehnte






Wie schnell greift die Überalterung um sich ? –

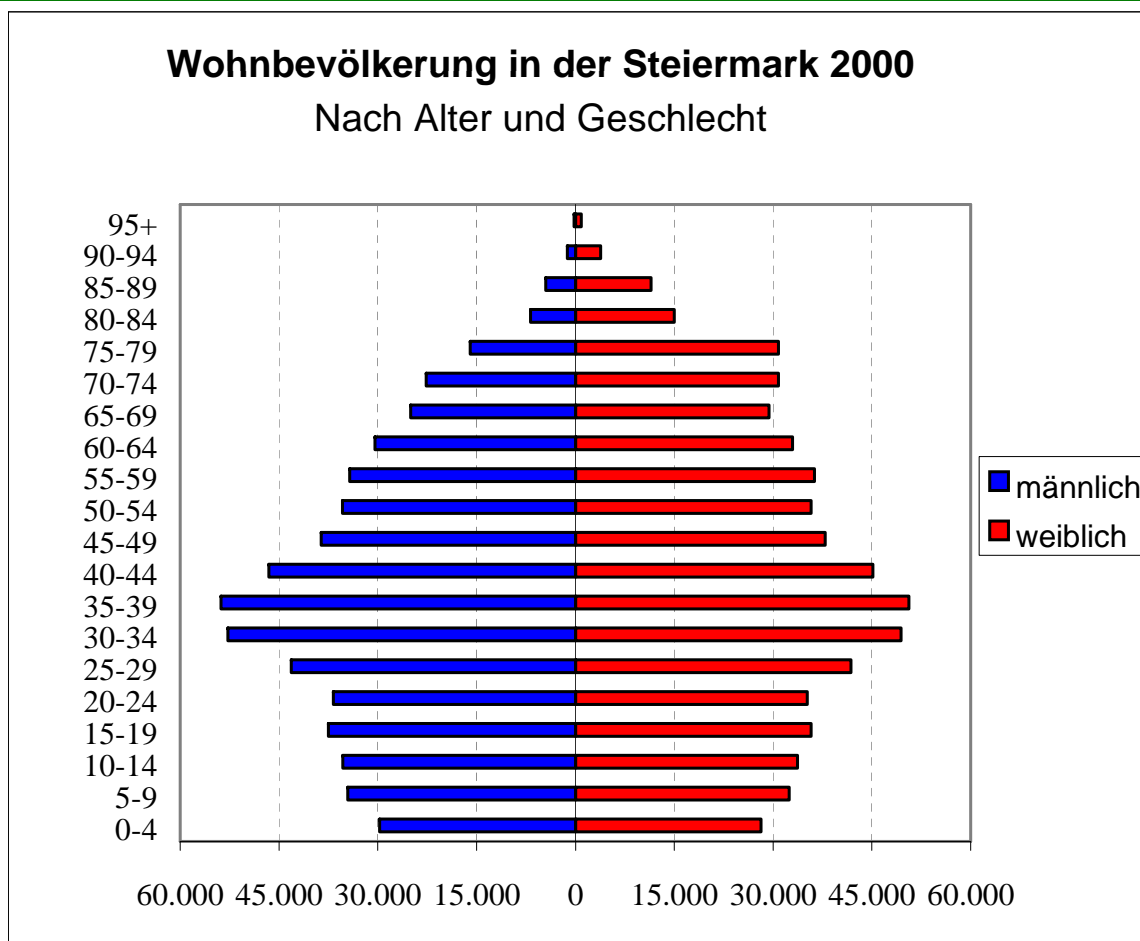
Ein demografischer Ausblick auf die nächsten Jahre und Jahrzehnte






Wie schnell greift die Überalterung um sich ? –

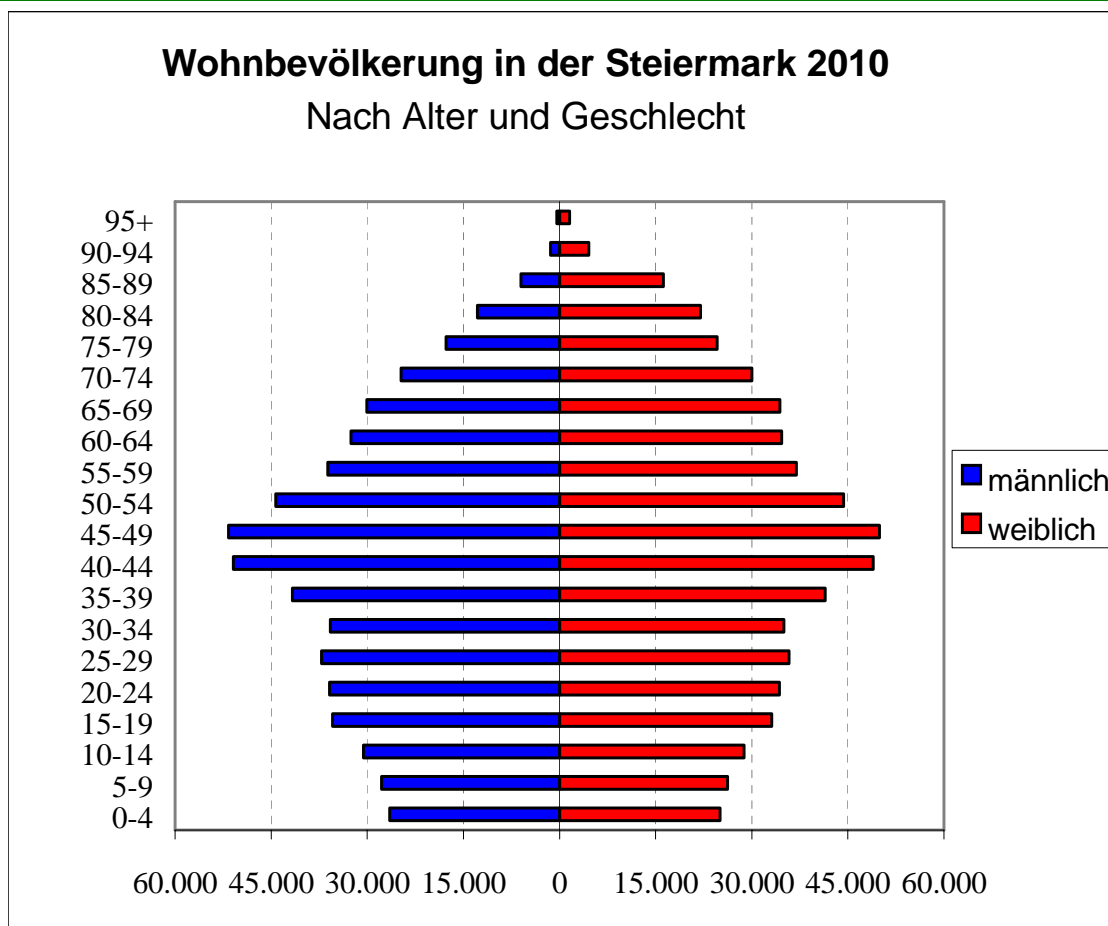
Ein demografischer Ausblick auf die nächsten Jahre und Jahrzehnte






Wie schnell greift die Überalterung um sich ? –

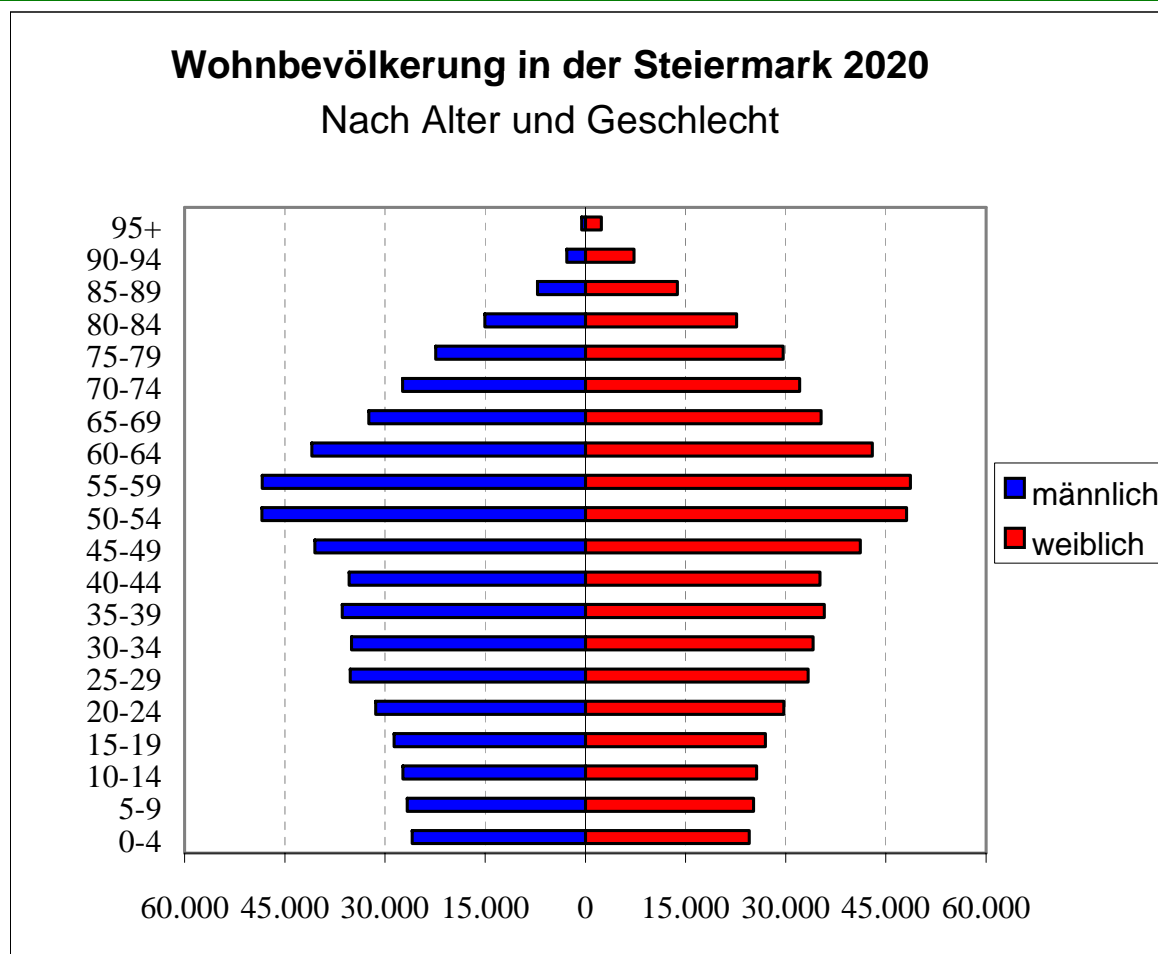
Ein demografischer Ausblick auf die nächsten Jahre und Jahrzehnte






Wie schnell greift die Überalterung um sich ? –

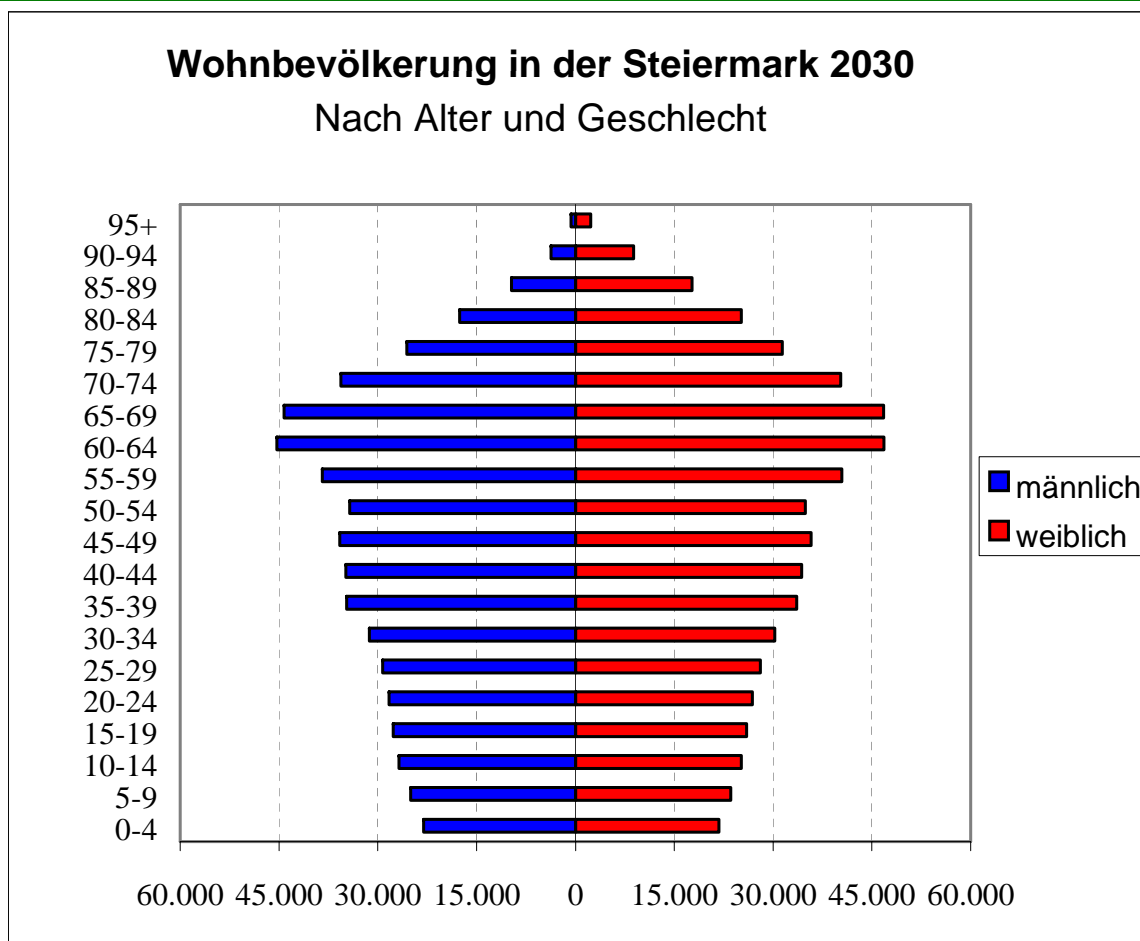
Ein demografischer Ausblick auf die nächsten Jahre und Jahrzehnte






Wie schnell greift die Überalterung um sich ? –

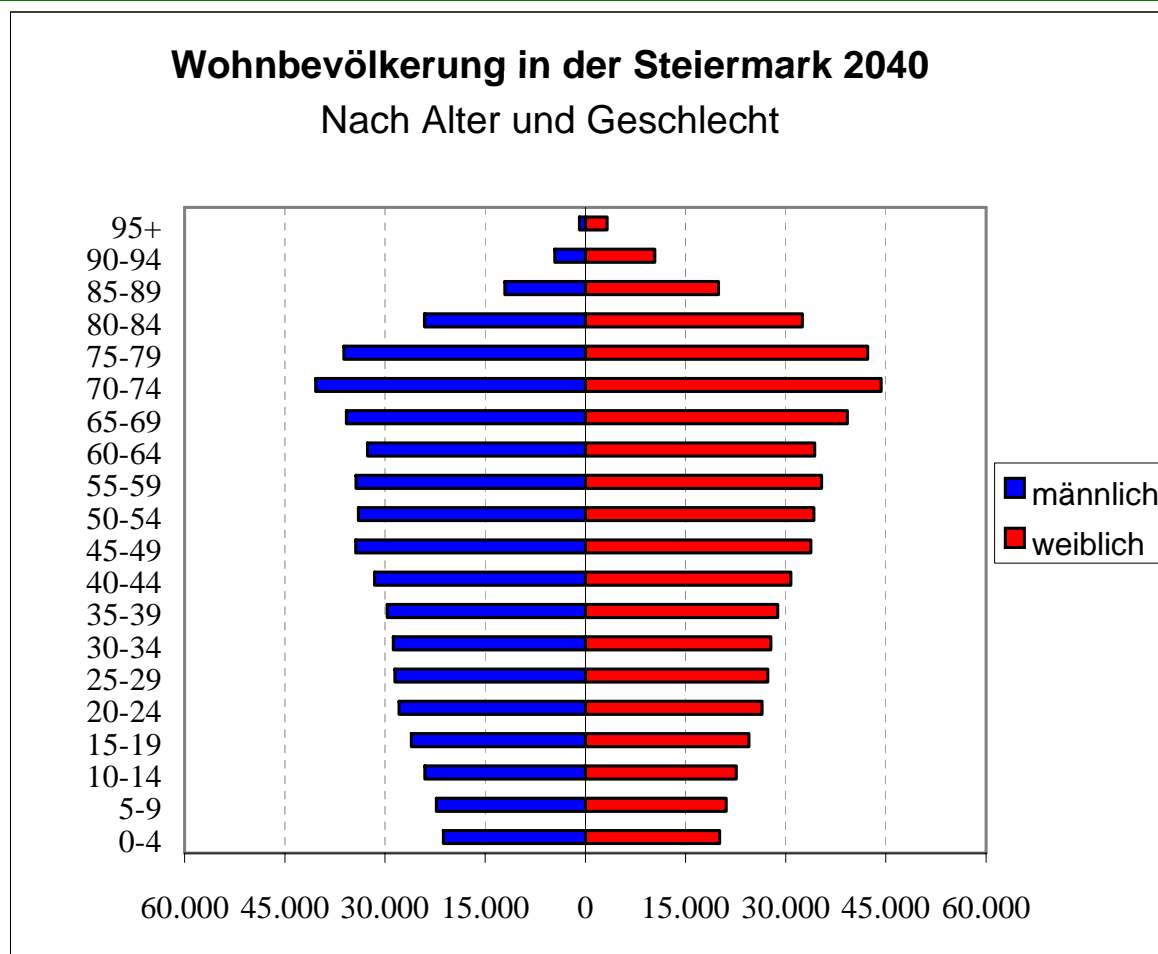
Ein demografischer Ausblick auf die nächsten Jahre und Jahrzehnte






Wie schnell greift die Überalterung um sich ? –

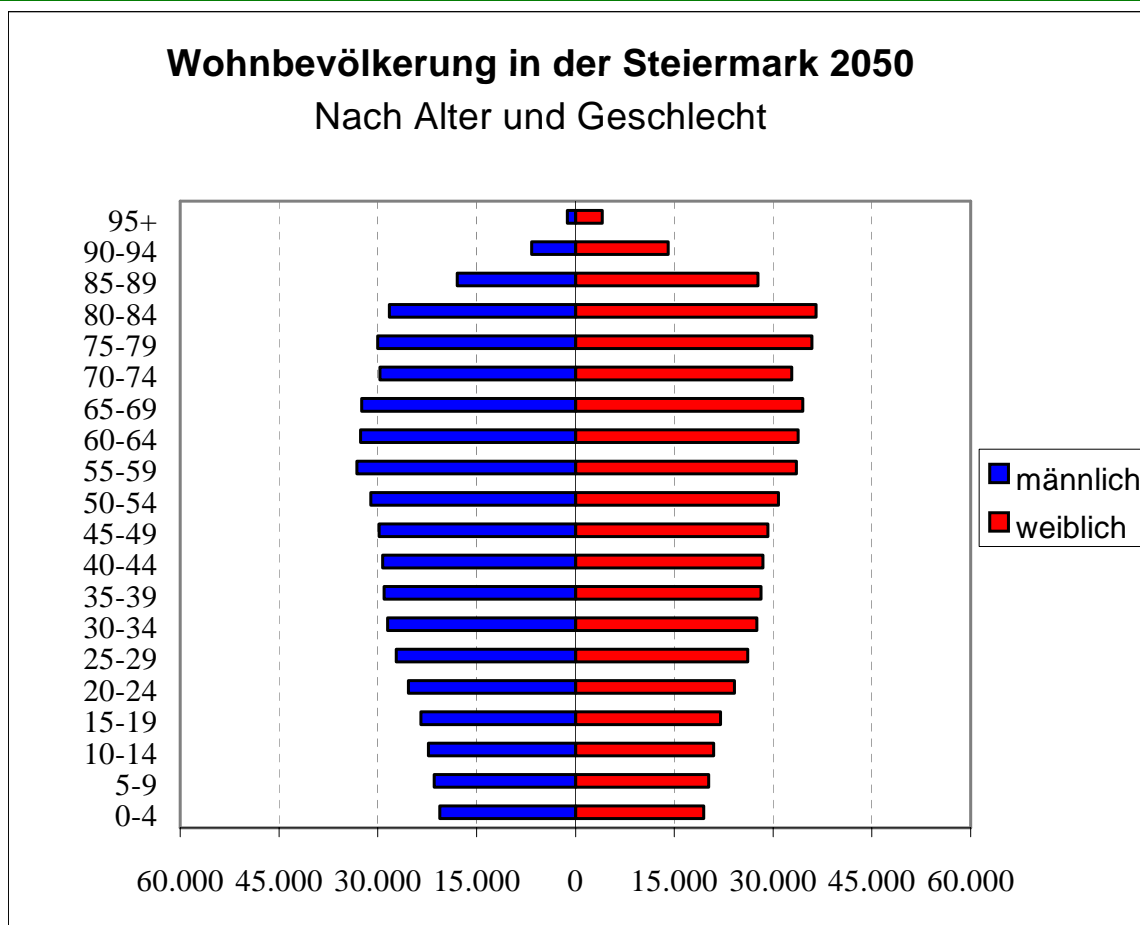
Ein demografischer Ausblick auf die nächsten Jahre und Jahrzehnte






Wie schnell greift die Überalterung um sich ? –

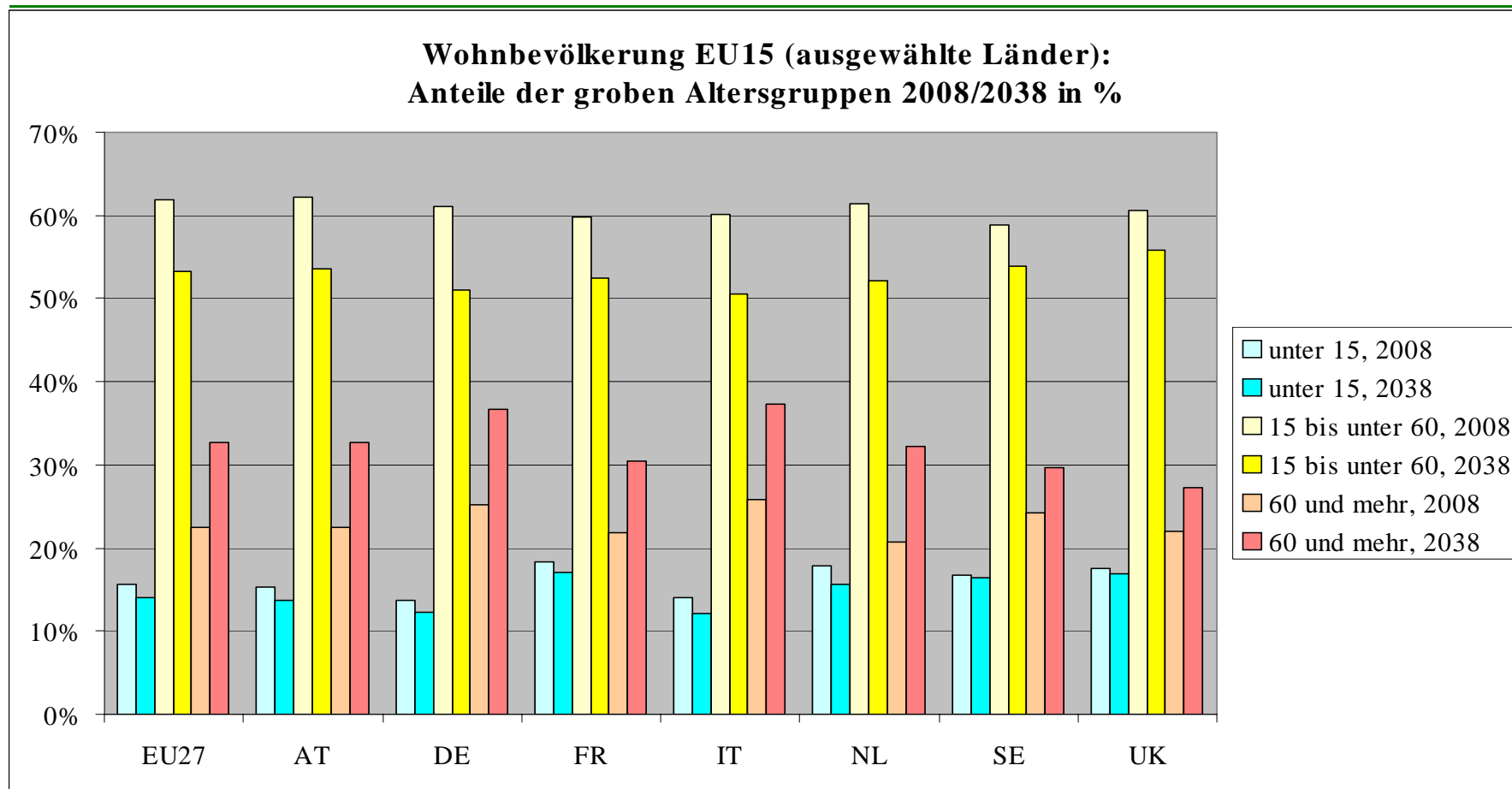
Ein demografischer Ausblick auf die nächsten Jahre und Jahrzehnte





Wie schnell greift die Überalterung um sich ? –


Ein demografischer Ausblick auf die nächsten Jahre und Jahrzehnte



3. Oktober 2008

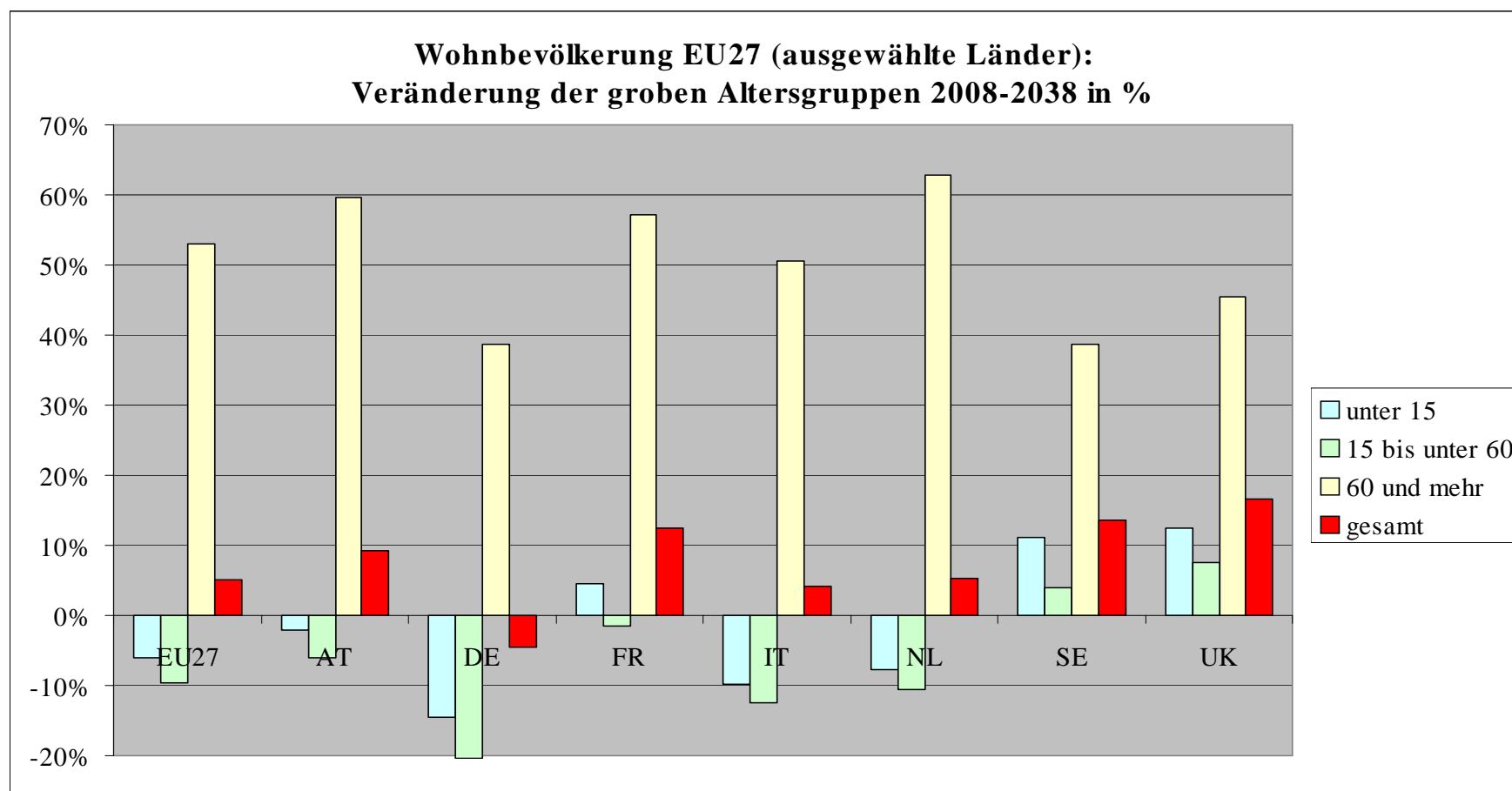
Seite 13





Wie schnell greift die Überalterung um sich ? –

Ein demografischer Ausblick auf die nächsten Jahre und Jahrzehnte






Wie schnell greift die Überalterung um sich ? –

Ein demografischer Ausblick auf die nächsten Jahre und Jahrzehnte

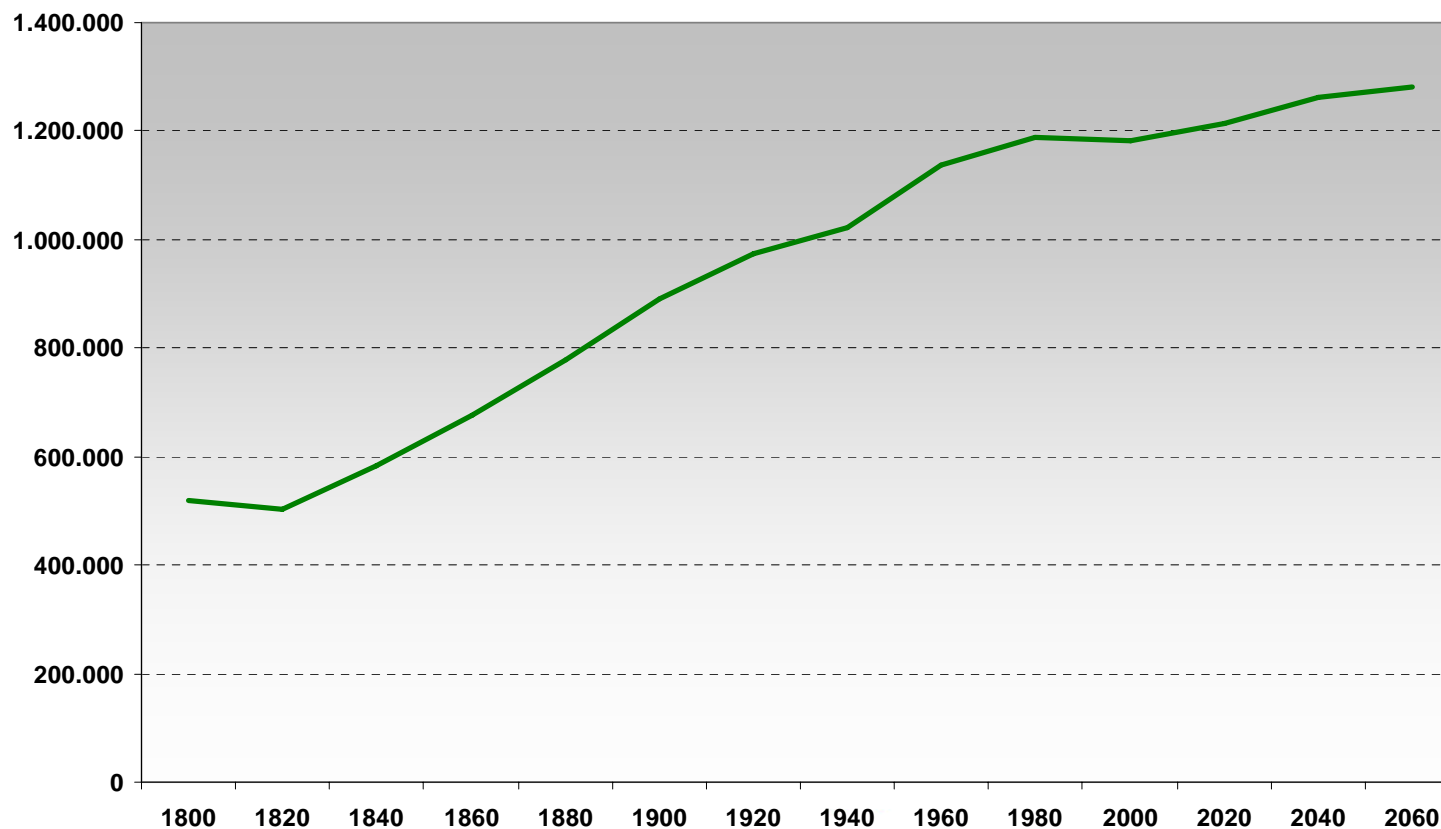
- Die Bevölkerungszahl der Steiermark wird sich kontinuierlich von derzeit 1.206.000 auf 1.215.000 im Jahr 2020, 1.245.000 im Jahr 2035 und schließlich 1.281.000 im Jahr 2050 erhöhen
- Ausschlaggebend für diesen Anstieg wird die internationale Zuwanderung sein, die derzeit netto (Außenwanderungssaldo) über +3.000 beträgt und laut Prognose in rund 25 Jahren mit über +5.000 ihren Höhepunkt erreichen soll
- Geburtendefizite werden hingegen immer größer, derzeit etwa -1.200, bis 2050 Anstieg auf -4.500 erwartet




Wie schnell greift die Überalterung um sich ? –

Ein demografischer Ausblick auf die nächsten Jahre und Jahrzehnte

Bevölkerungsentwicklung in der Steiermark von 1800 bis 2060






Wie schnell greift die Überalterung um sich ? –

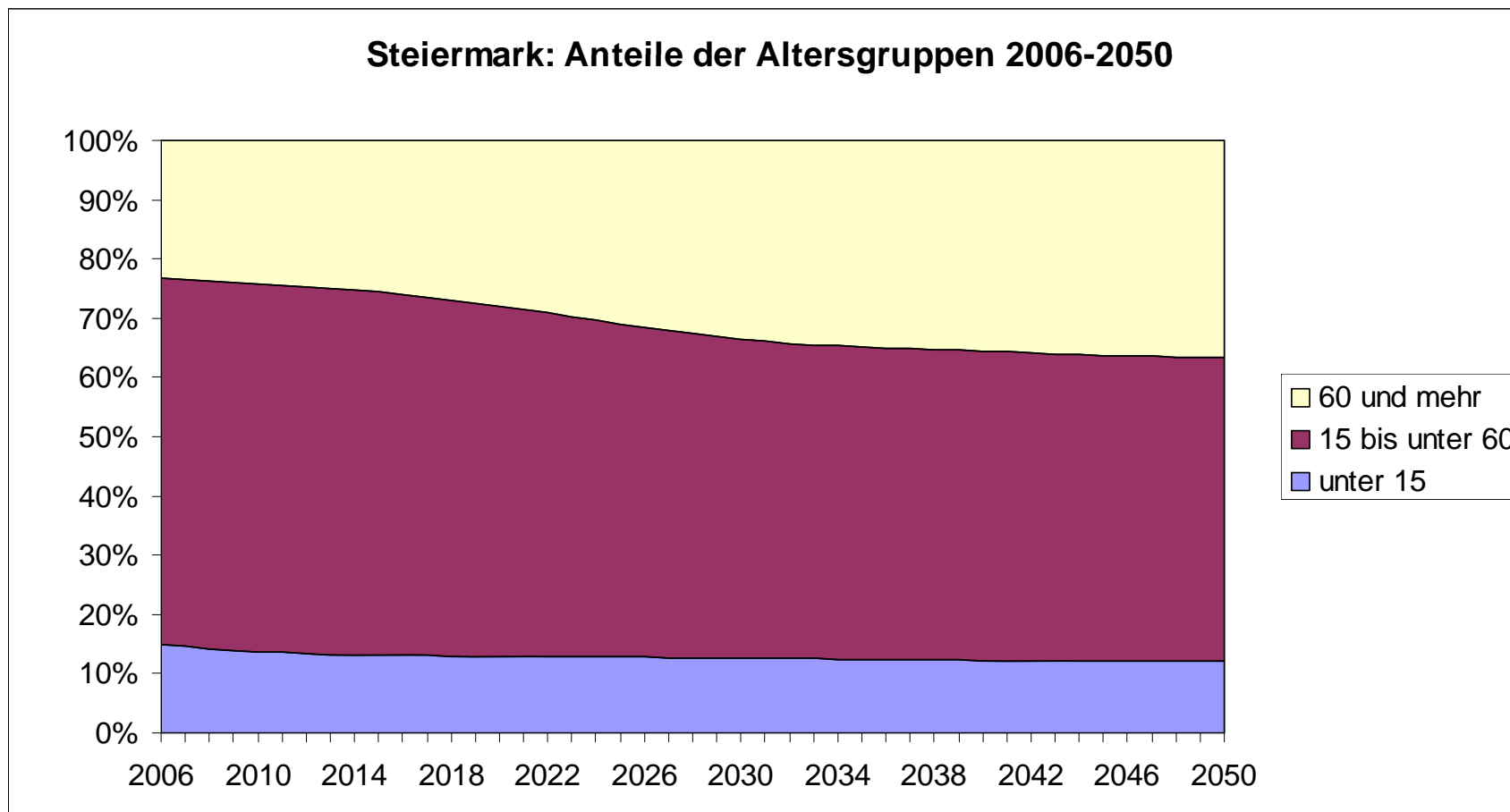
Ein demografischer Ausblick auf die nächsten Jahre und Jahrzehnte


- Der Anteil der unter 15jährigen wird in der Steiermark von derzeit 14,4% auf 12,9% 2020, 12,4% 2035 und schließlich 12,1% 2050 sukzessive sinken
- Parallel wird es zu einem starken Anstieg des Anteils der 60- und Mehrjährigen kommen, und zwar von derzeit 23,6% auf 28% 2020, 34,9% 2035 bis auf 36,7% 2050
- Der Anteil der Personen im Erwerbsalter wird deutlich sinken, und zwar von 62% 2008 auf 59,2% 2020, 52,7% 2035 und 51,2% 2050



Wie schnell greift die Überalterung um sich ? –

Ein demografischer Ausblick auf die nächsten Jahre und Jahrzehnte






Wie schnell greift die Überalterung um sich ? –

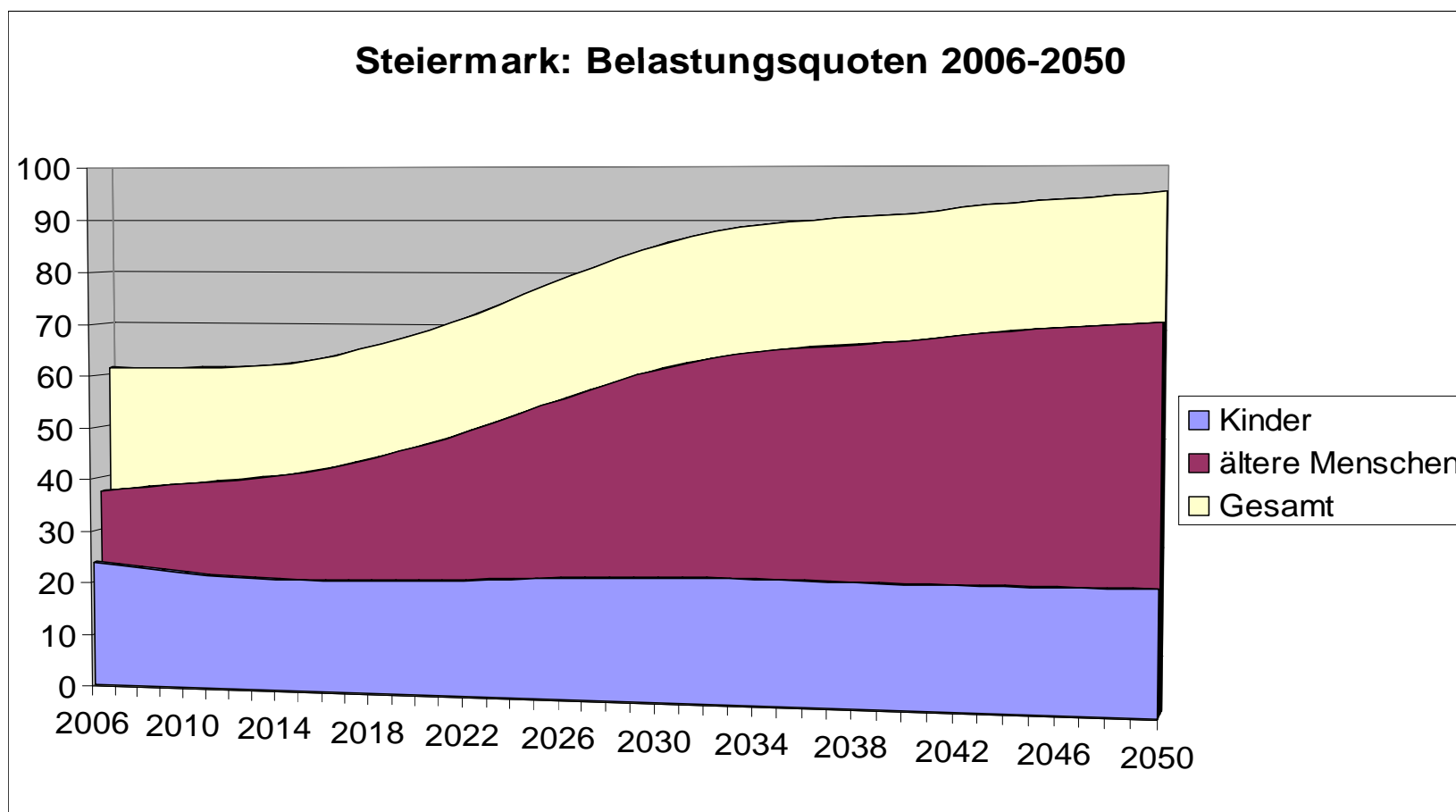
Ein demografischer Ausblick auf die nächsten Jahre und Jahrzehnte


- Damit wird sich auch die so genannte Belastungsquote – das ist die Zahl der Kinder und Senioren auf 100 Personen im Erwerbsalter - deutlich erhöhen, und zwar von derzeit 61,2 auf 69 im Jahr 2020, 89,8 im Jahr 2035 und 95,4 im Jahr 2050, es gibt dann also fast einen Gleichstand!
- Die Belastungsquote der älteren Menschen allein wird sich von derzeit 37,8 auf 47,3 2020, 66,2 2035 und schließlich 71,8 im Jahr 2050 fast verdoppeln, es kommen dann also fast 3 Senioren auf 4 Personen im Erwerbsalter, was eine extreme Belastung für das Pensionssystem darstellen wird!



Wie schnell greift die Überalterung um sich ? –

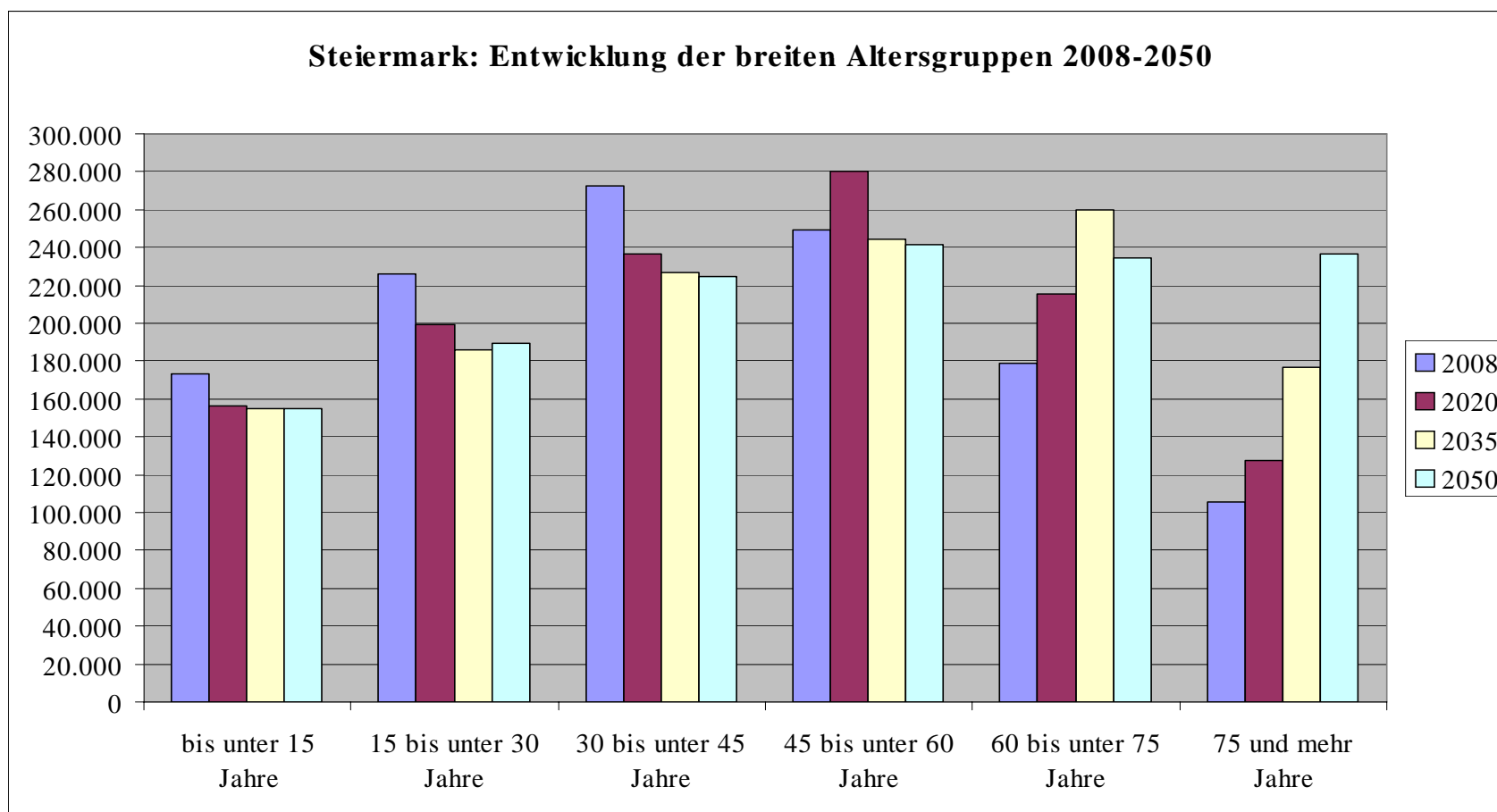
Ein demografischer Ausblick auf die nächsten Jahre und Jahrzehnte





Wie schnell greift die Überalterung um sich ? –

Ein demografischer Ausblick auf die nächsten Jahre und Jahrzehnte






Wie schnell greift die Überalterung um sich ? –

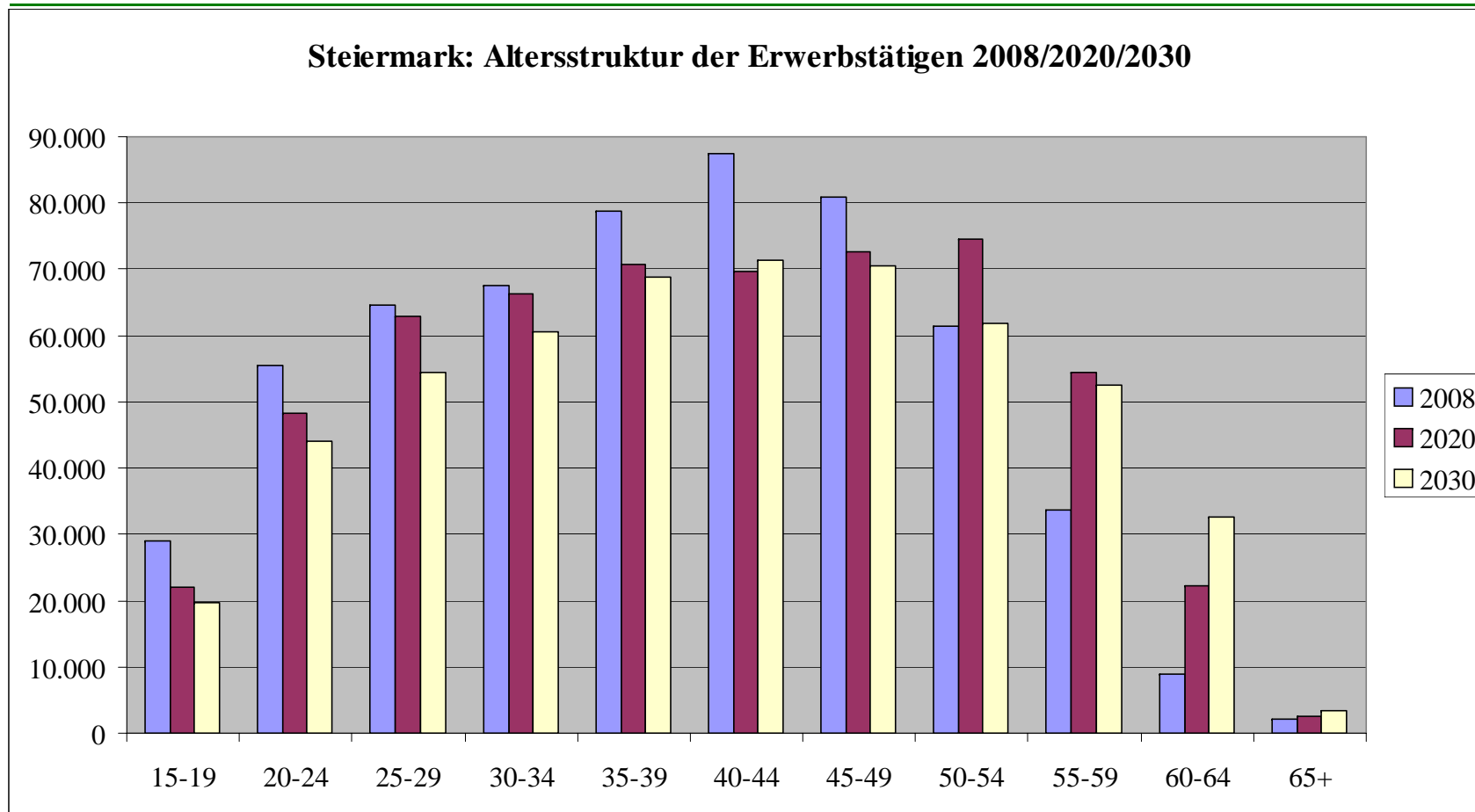
Ein demografischer Ausblick auf die nächsten Jahre und Jahrzehnte


- Bis 2030 wird die Zahl der Erwerbstätigen von derzeit etwa 570.000 auf 540.000 um über 5% sinken, wobei der Rückgang bei den Männern fast ein Zehntel betragen wird, während die Zahl der Frauen sich kaum verändert.
- Der Frauenanteil an den Erwerbstätigen steigt damit von derzeit knapp unter 43 auf dann über 45%.
- Gleichzeitig wird sich das Durchschnittsalter der Erwerbstätigen von 38,8 auf 41,3 Jahre deutlich erhöhen, der Anteil der Erwerbstätigen über 50 wird von derzeit 19% auf 27% 2020 und 28% 2030 steigen, der Alterungseffekt ist also auch an diesen Maßzahlen klar sichtbar.



Wie schnell greift die Überalterung um sich ? –

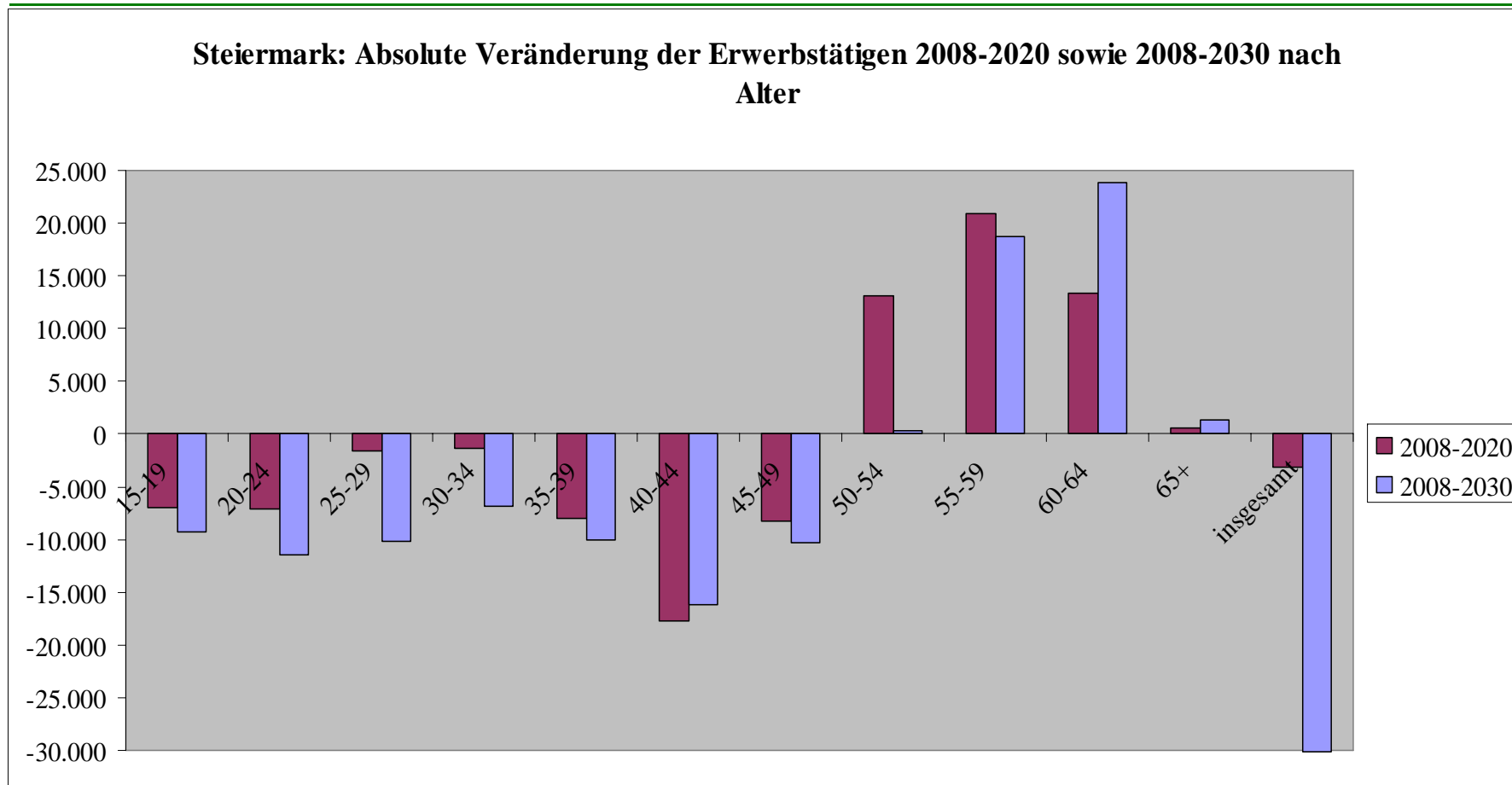
Ein demografischer Ausblick auf die nächsten Jahre und Jahrzehnte






Wie schnell greift die Überalterung um sich ? –

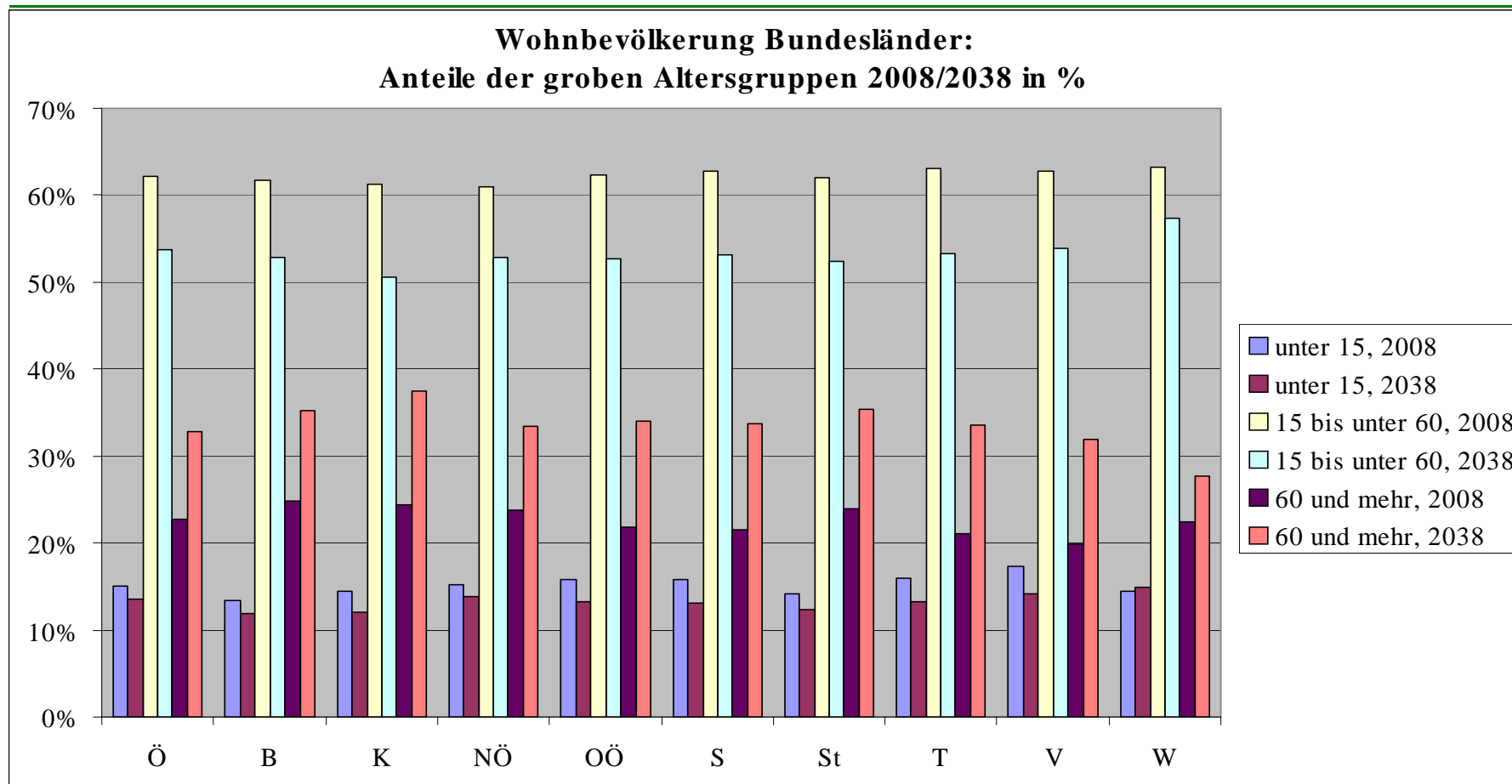
Ein demografischer Ausblick auf die nächsten Jahre und Jahrzehnte






Wie schnell greift die Überalterung um sich ? –

Ein demografischer Ausblick auf die nächsten Jahre und Jahrzehnte

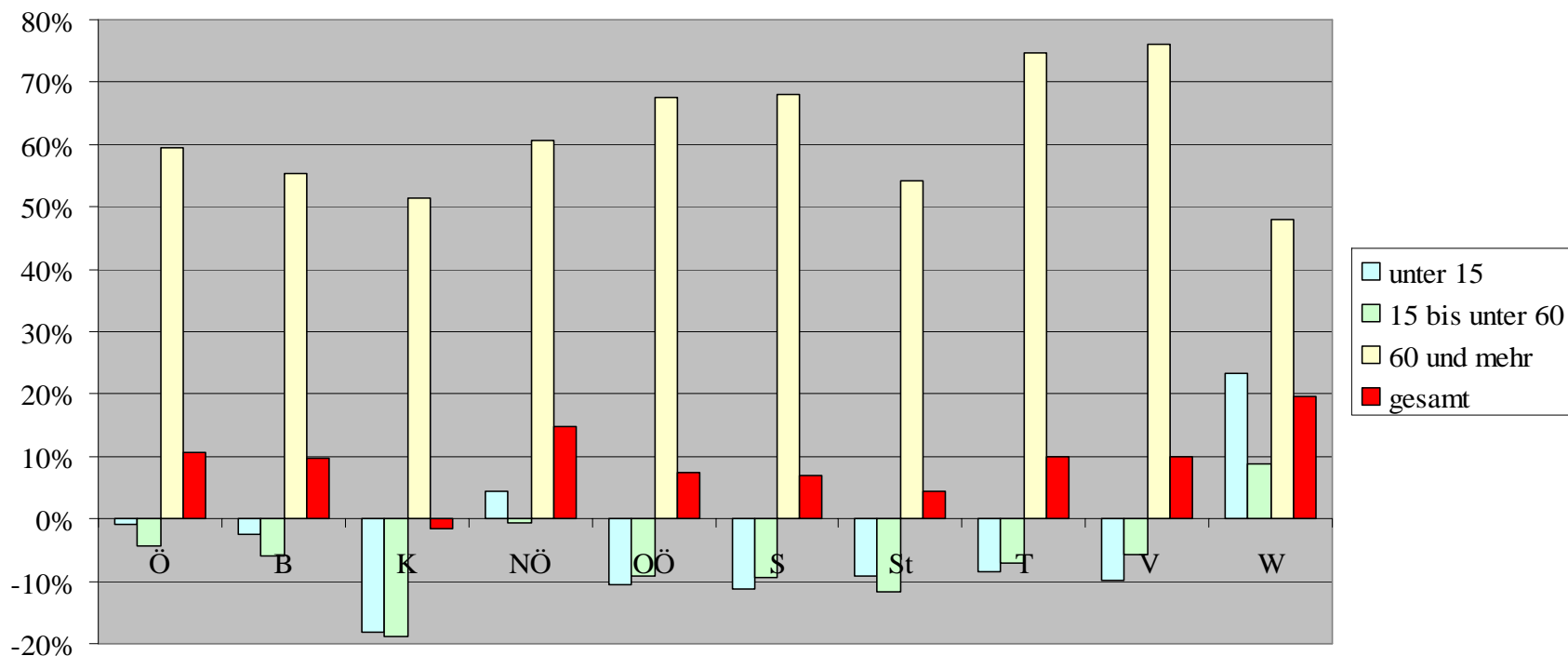





Wie schnell greift die Überalterung um sich ? –

Ein demografischer Ausblick auf die nächsten Jahre und Jahrzehnte

**Wohnbevölkerung Bundesländer:
Veränderung der groben Altersgruppen 2008-2038 in %**

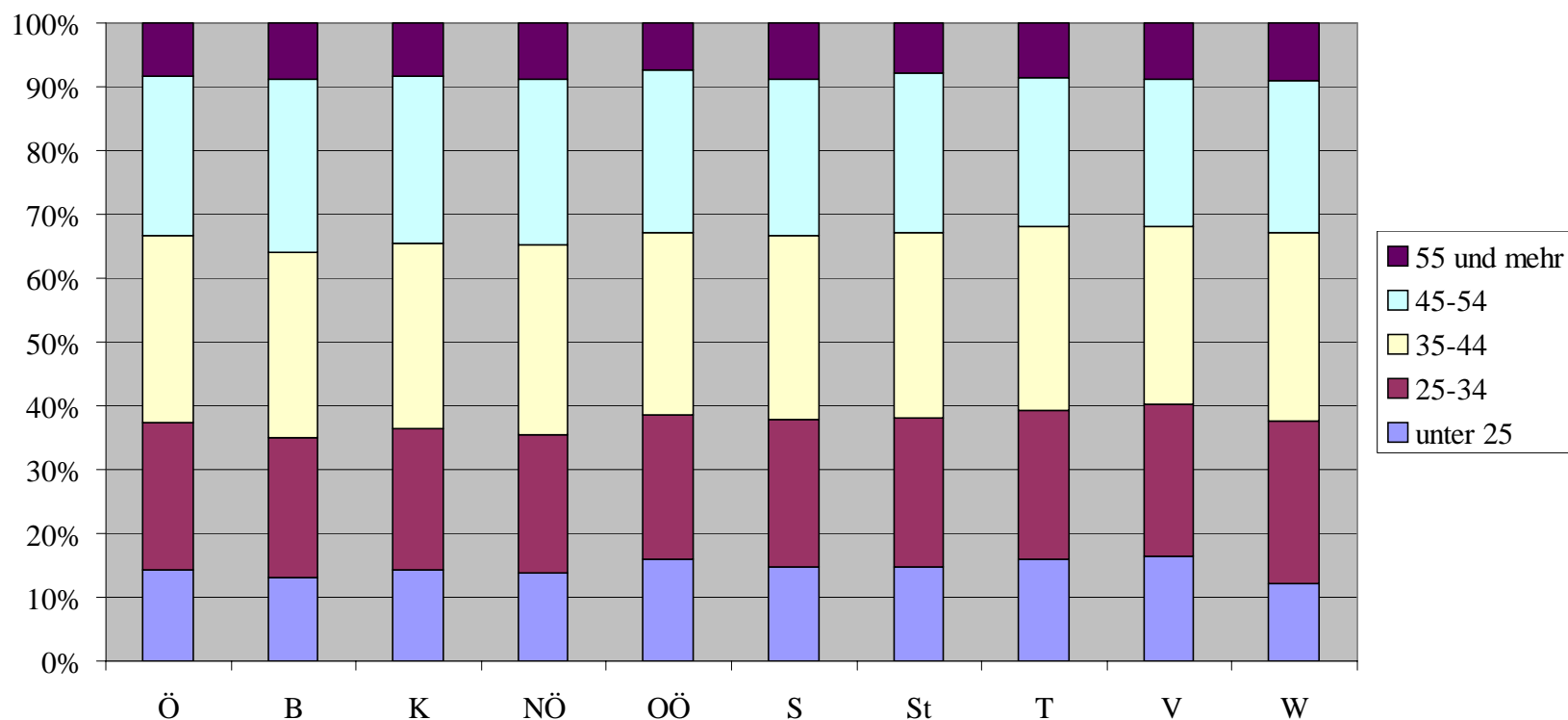





Wie schnell greift die Überalterung um sich ? –

Ein demografischer Ausblick auf die nächsten Jahre und Jahrzehnte

Österreich (Bundesländer): Erwerbspersonen nach Altersgruppen 2008 in %

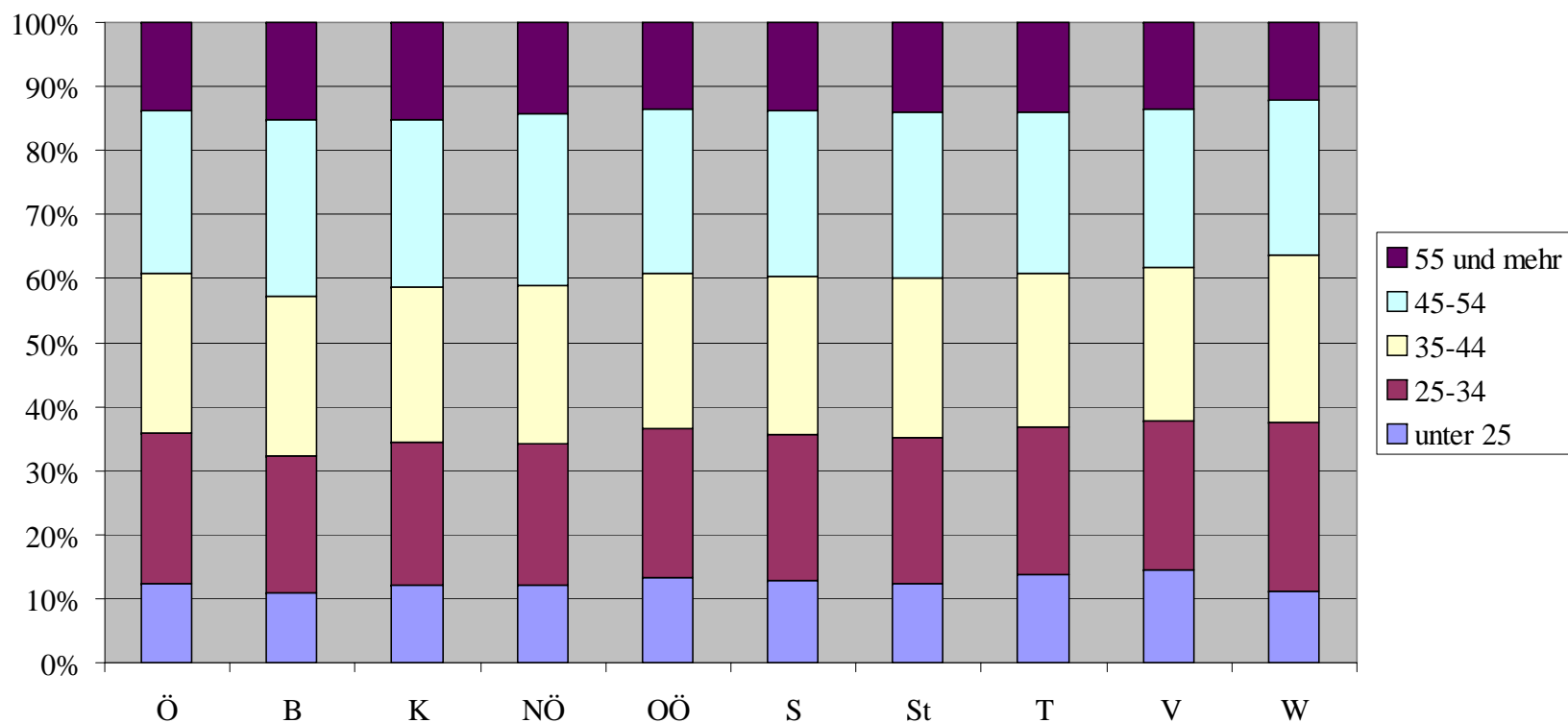





Wie schnell greift die Überalterung um sich ? –

Ein demografischer Ausblick auf die nächsten Jahre und Jahrzehnte

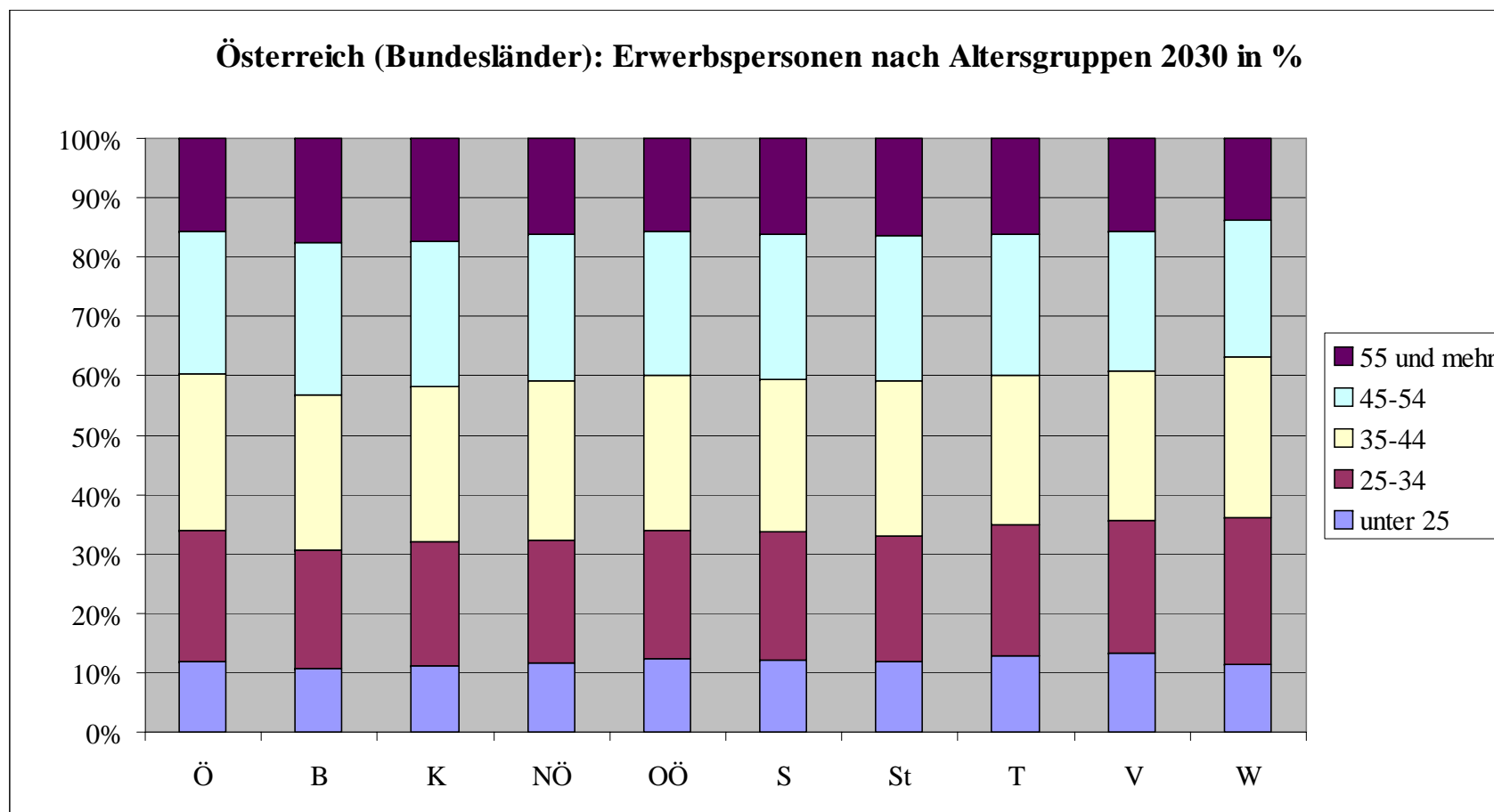
Österreich (Bundesländer): Erwerbspersonen nach Altersgruppen 2020 in %






Wie schnell greift die Überalterung um sich ? –

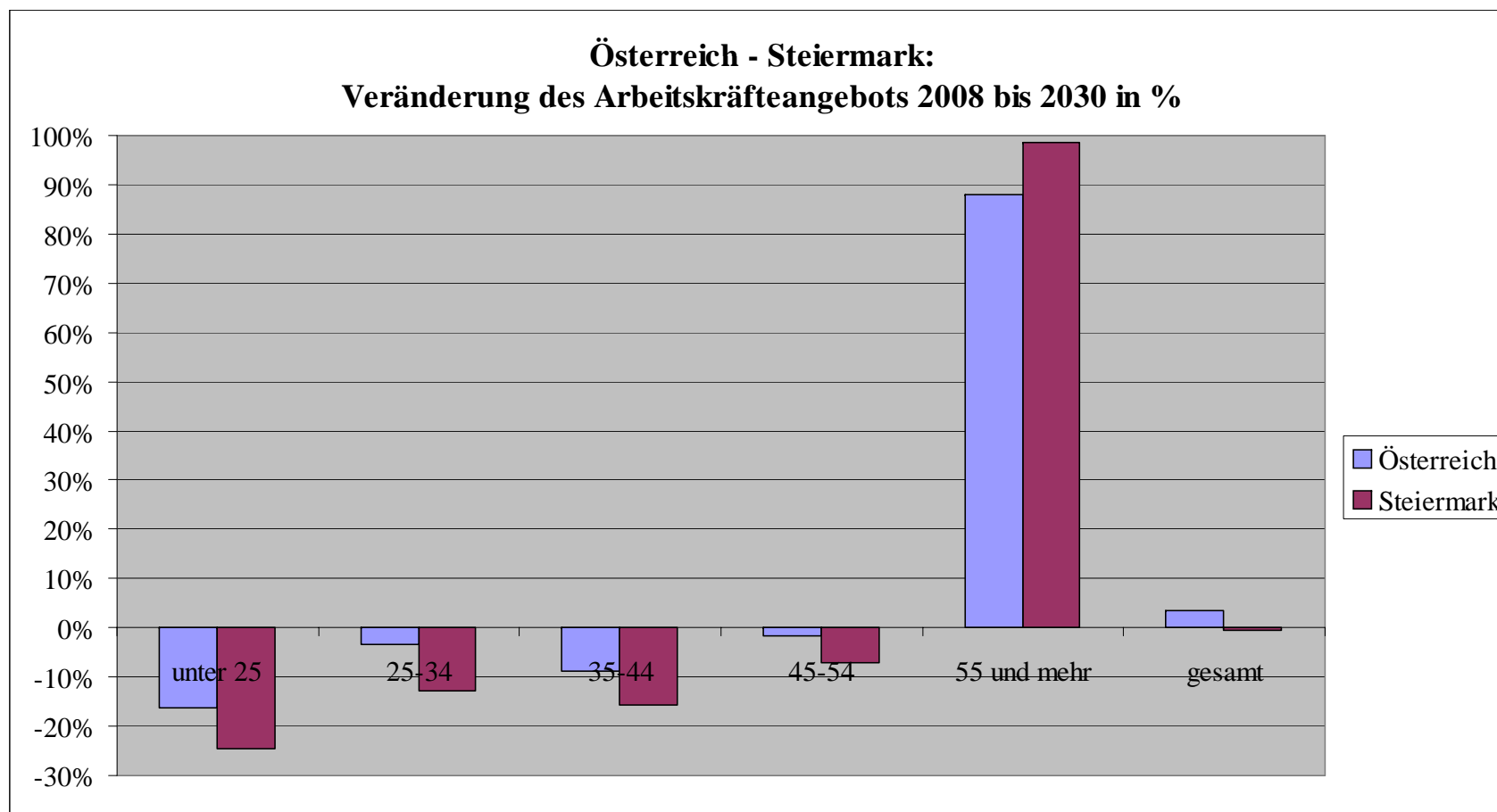
Ein demografischer Ausblick auf die nächsten Jahre und Jahrzehnte





Wie schnell greift die Überalterung um sich ? –

Ein demografischer Ausblick auf die nächsten Jahre und Jahrzehnte






Wie schnell greift die Überalterung um sich ? –

Ein demografischer Ausblick auf die nächsten Jahre und Jahrzehnte

Kurz-Resümee:

- Die Überalterung sowohl der Arbeitskräfte als auch der Gesamtbevölkerung wird trotz höherer Zuwanderung weiter fortschreiten
- Drastische Einbrüche der Zahl der Arbeitskräfte mit Pensionierung der Babyboom-Generation ab etwa 2020 → Prognosen mit erhöhter Zuwanderung bzw. höheren Erwerbsquoten speziell ab 55 Jahren und für Frauen
- Weiterhin ungünstigere Entwicklung im Südosten Österreichs mit den Bundesländern B, K und St, westliche Bundesländer holen bei der Überalterung aber auf, Wien wird durch Zuwanderung und erhöhte Geburtenzahlen zum „jüngsten“ Bundesland




Wie schnell greift die Überalterung um sich ? –

Ein demografischer Ausblick auf die nächsten Jahre und Jahrzehnte

Gesellschaftliche Folgen der Überalterung:

- Gesellschaft muss sich auf alternde Bevölkerung einstellen
- Entlastung im Kindergarten- und Schulbereich, bessere Betreuung, Versorgungsgrad nimmt zu
- Weniger Jugendliche mit „frischem Wissen“ treten ins Berufsleben ein
- Alterung der Erwerbstätigen: Förderung der Innovationsbereitschaft durch lebenslanges Lernen
- Verstärkung der inner- und außerbetrieblichen Weiterbildung
- Sicherung der Pensionsfinanzierung, da tendenziell immer weniger Junge für immer mehr Ältere aufkommen müssen.




Wie schnell greift die Überalterung um sich ? –

Ein demografischer Ausblick auf die nächsten Jahre und Jahrzehnte

Gesellschaftliche Folgen der Überalterung:

- Bei der derzeitigen Entwicklung werden im Dienstleistungssektor „Pflege“ die Arbeitskräfte – das sind hauptsächlich jüngere Frauen – bald Mangelware
- Durch das sogenannte Ageing verlagern sich die Konsumstrukturen
- Zu großen Verlagerungen wird es im Gesundheits- und Sozialaufwand kommen
- Das demokratische Gewicht der Älteren wird deutlich größer
- Insgesamt findet wirtschaftliche Dynamik eher in demografisch jungen Regionen statt bzw. verlagert sich dorthin (Steiermark zunehmend der Großraum Graz)
- → daher sollte für eine längerfristig wirtschaftsfreundliche Entwicklung in eine kinder- und familienfreundliche Umgebung investiert werden!



Wie schnell greift die Überalterung um sich ? –

Ein demografischer Ausblick auf die nächsten Jahre und Jahrzehnte

Danke für Ihre Aufmerksamkeit!

Landesstatistik Steiermark

Tel. 0316/877-2904

Fax: 0316/877-5943

E-Mail: martin.mayer@stmk.gv.at

Internet: <http://www.statistik.steiermark.at>

