

Leben in der Steiermark 2007



**Pressekonferenz am Donnerstag,
dem 21.08.2008**

*Informationen über
Bevölkerungsstand und -veränderung, Geburten, Sterbefälle,
Eheschließungen und Ehescheidungen in der Steiermark 2007*



Fachabteilung 1C - Landesstatistik



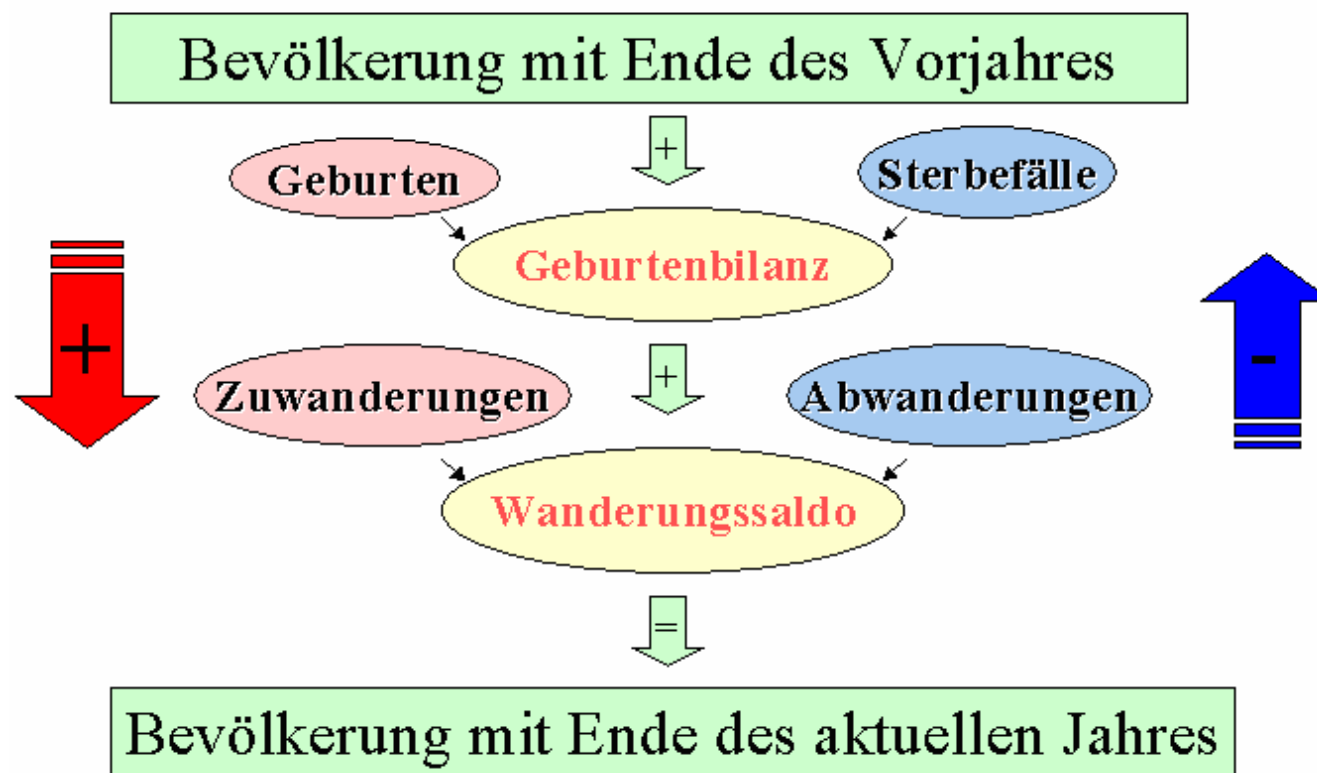
**Das Land
Steiermark**

Bevölkerungsstand

Leben in der Steiermark 2007



Bevölkerungsbewegung



Q: LASTAT Steiermark



Fachabteilung 1C - Landesstatistik



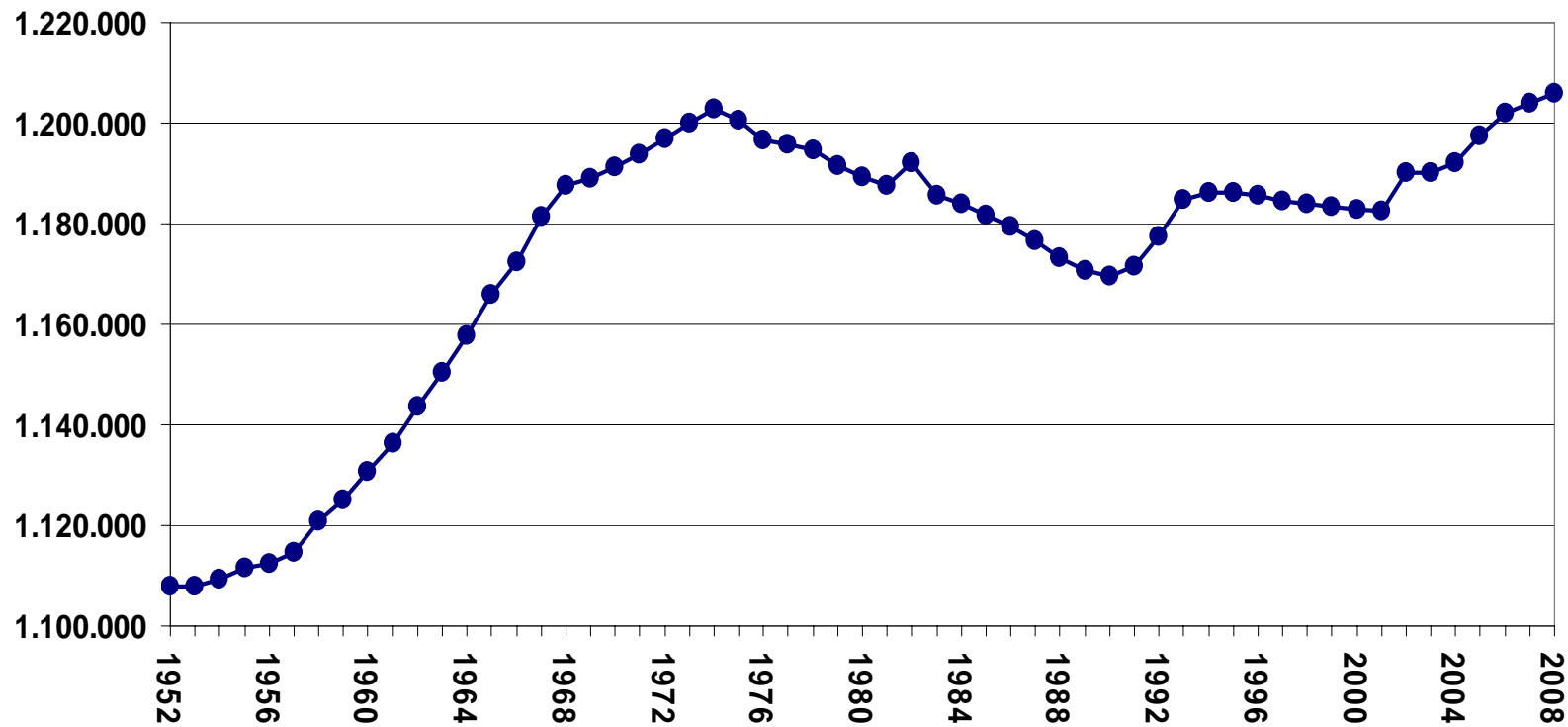
Das Land
Steiermark

Bevölkerungsstand

Leben in der Steiermark 2007



Bevölkerungsentwicklung in der Steiermark
1952 bis 2008 (Jahresbeginn)



Q: Statistik Austria; Bearb.: LASTAT Steiermark



Fachabteilung 1C - Landesstatistik



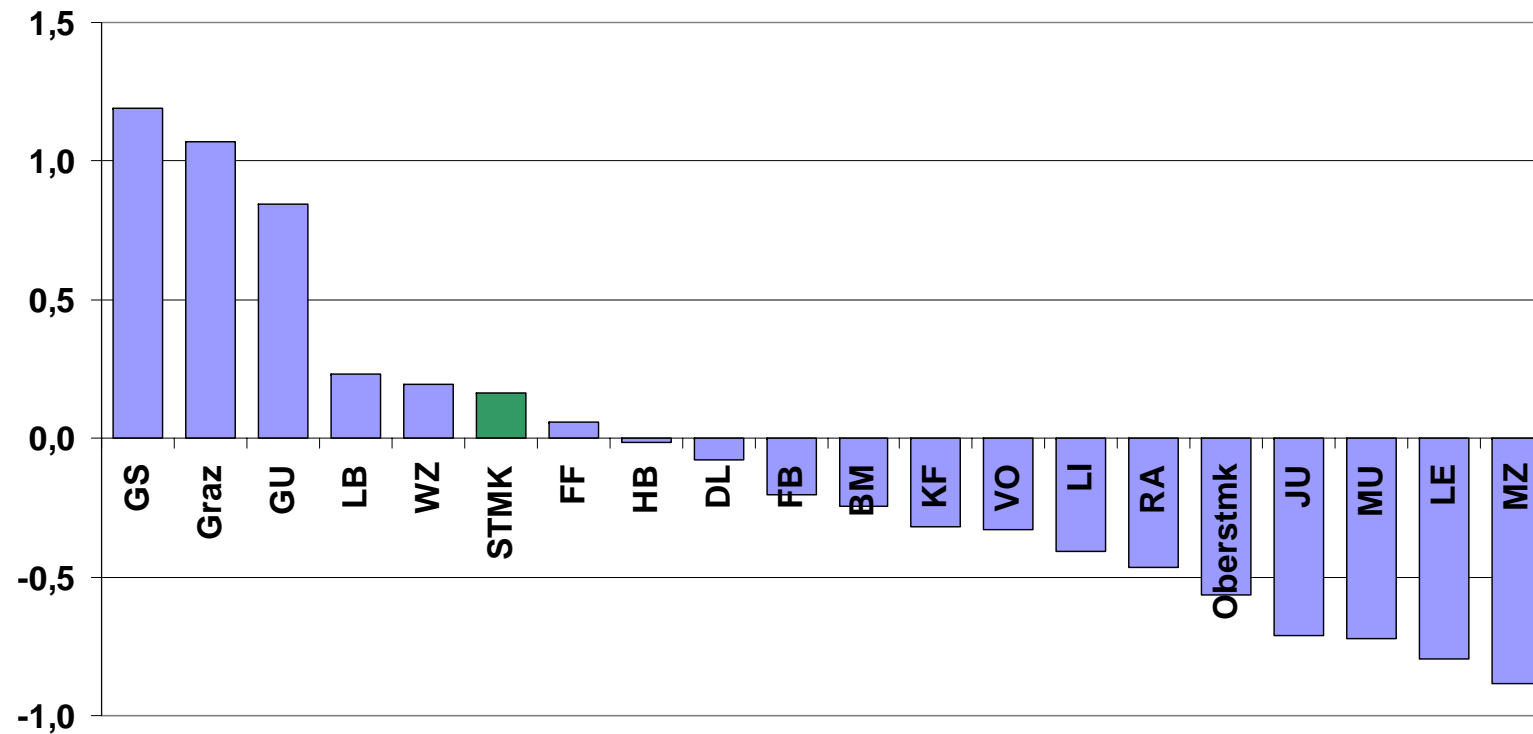
Das Land
Steiermark

Bevölkerungsstand

Leben in der Steiermark 2007



Steiermark: Veränderung der Wohnbevölkerung 2007 in %



Q: Statistik Austria; Bearb.: LASTAT Steiermark



Fachabteilung 1C - Landesstatistik



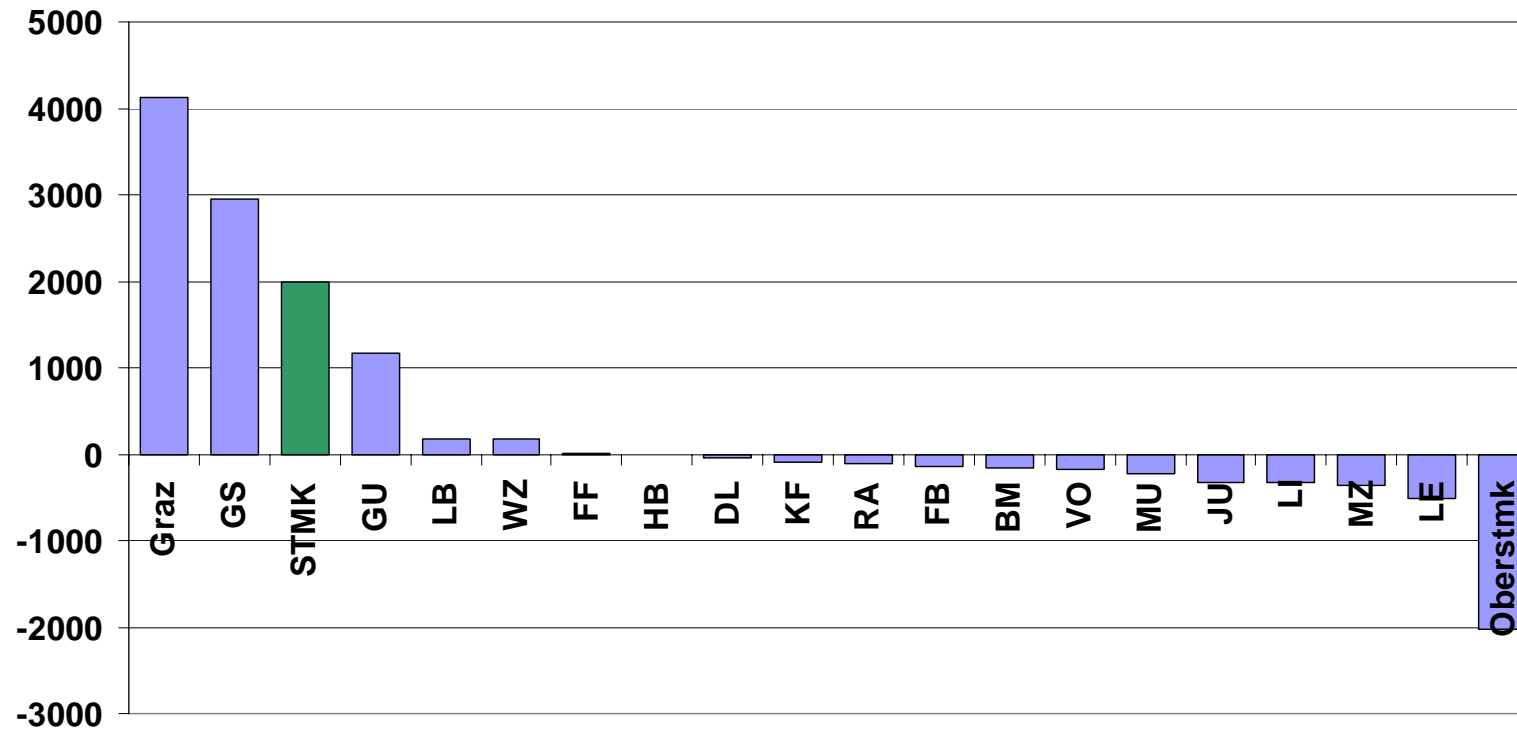
Das Land
Steiermark

Bevölkerungsstand

Leben in der Steiermark 2007



Steiermark: Veränderung der Wohnbevölkerung 2007 absolut



21.08.2008, Seite 5



Q: Statistik Austria; Bearb.: LASTAT Steiermark

Fachabteilung 1C - Landesstatistik



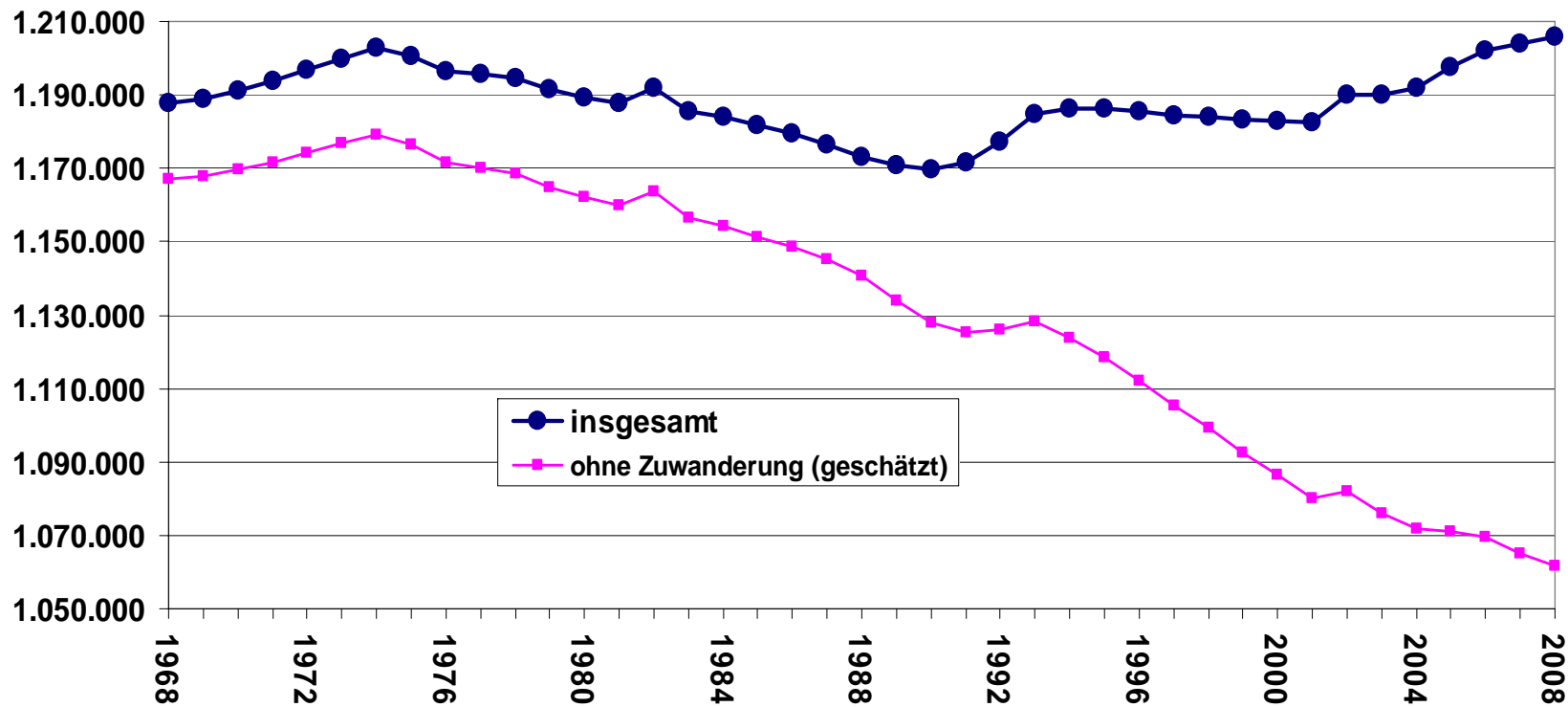
**Das Land
Steiermark**

Bevölkerungsstand

Leben in der Steiermark 2007



Bevölkerungsentwicklung in der Steiermark
1968 bis 2008 (Jahresbeginn)



Q: Statistik Austria; Bearb.: LASTAT Steiermark



Fachabteilung 1C - Landesstatistik



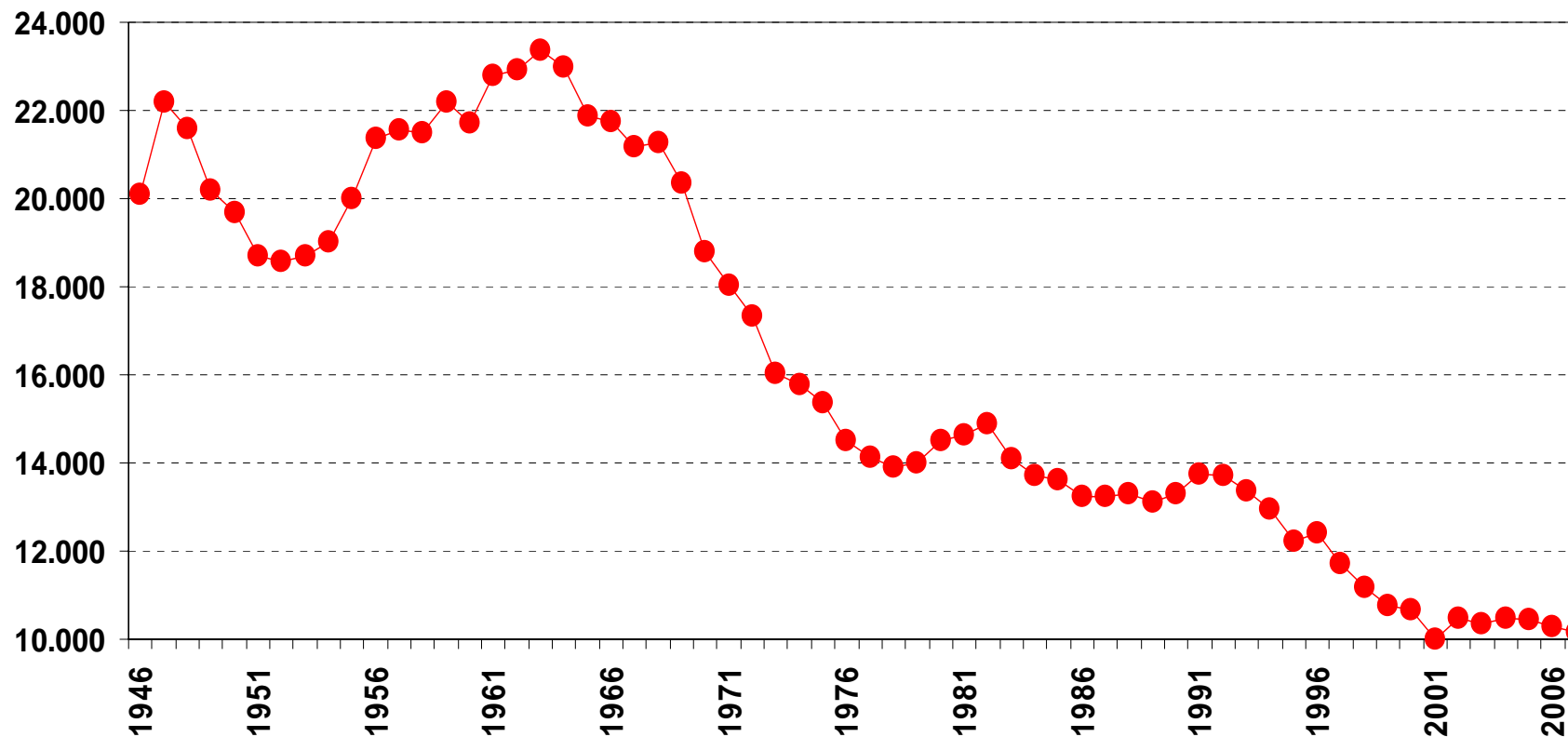
Das Land
Steiermark

Geburten

Leben in der Steiermark 2007



Geburtenentwicklung in der Steiermark 1946 bis 2007



Q: Statistik Austria; Bearb.: LASTAT Steiermark

21.08.2008, Seite 7



Fachabteilung 1C - Landesstatistik



Das Land
Steiermark

Geburten

Leben in der Steiermark 2007



- Zahl der Geburten mit 10.167 weiter über 10.000
- Leichter Rückgang um 119 bzw. -1,2% gegenüber 2006
- Dennoch recht positives Ergebnis, da die Zahl der Frauen im gebärfähigen Alter deutlich sinkt
- Gesamfruchtbarkeitsrate (GFR, Kinder pro Frau) marginal von 1,31 auf 1,30 gesunken
 - Nach Burgenland zweitniedrigste Rate im Vergleich zu den anderen Bundesländern
 - Österreich: GFR 1,38

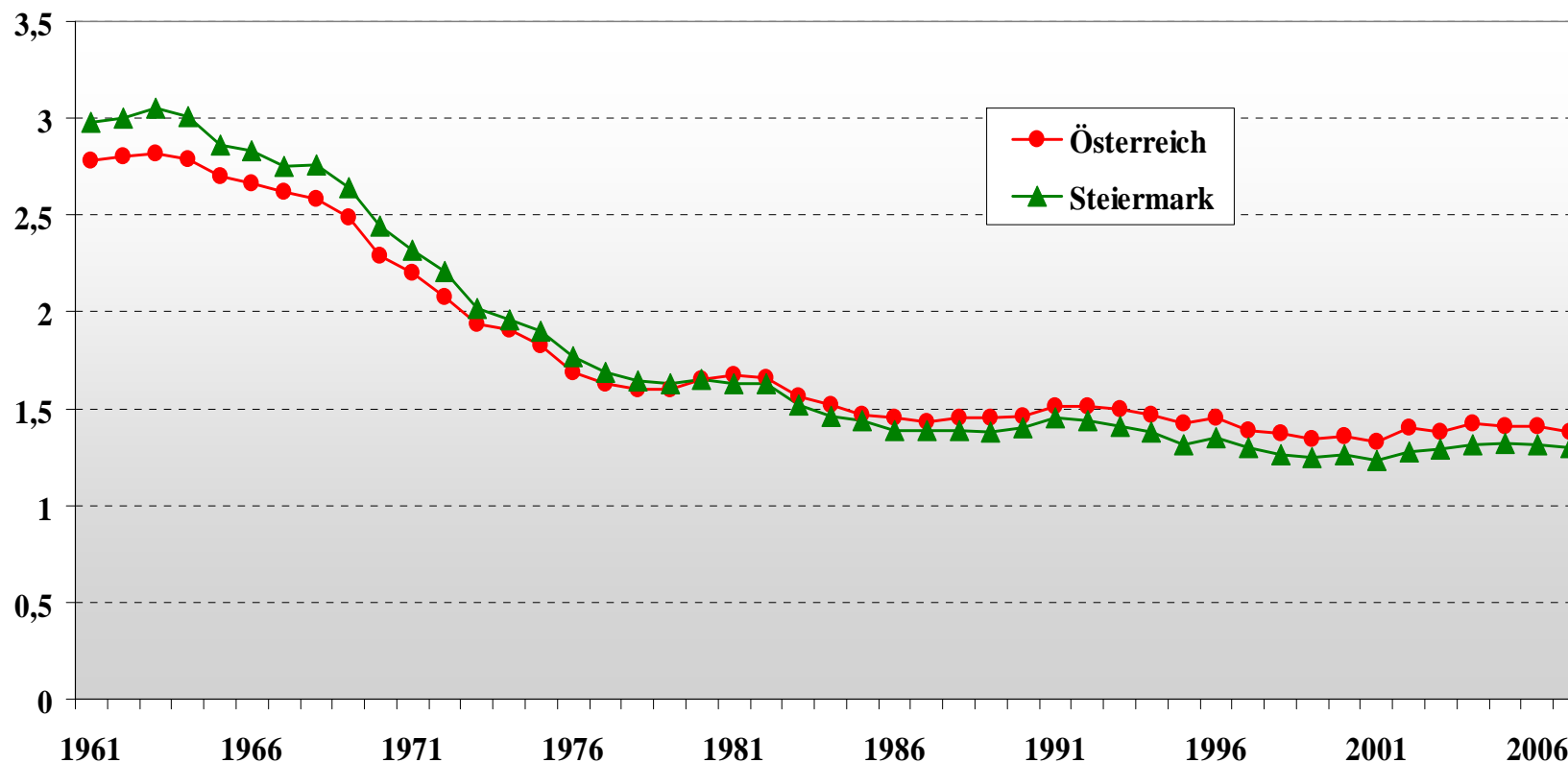
21.08.2008, Seite 8

Geburten

Leben in der Steiermark 2007



Entwicklung der Gesamtfertilitätsrate 1961 - 2007



21.08.2008, Seite 9

Q: Statistik Austria; Bearb.: LASTAT Steiermark



Fachabteilung 1C - Landesstatistik



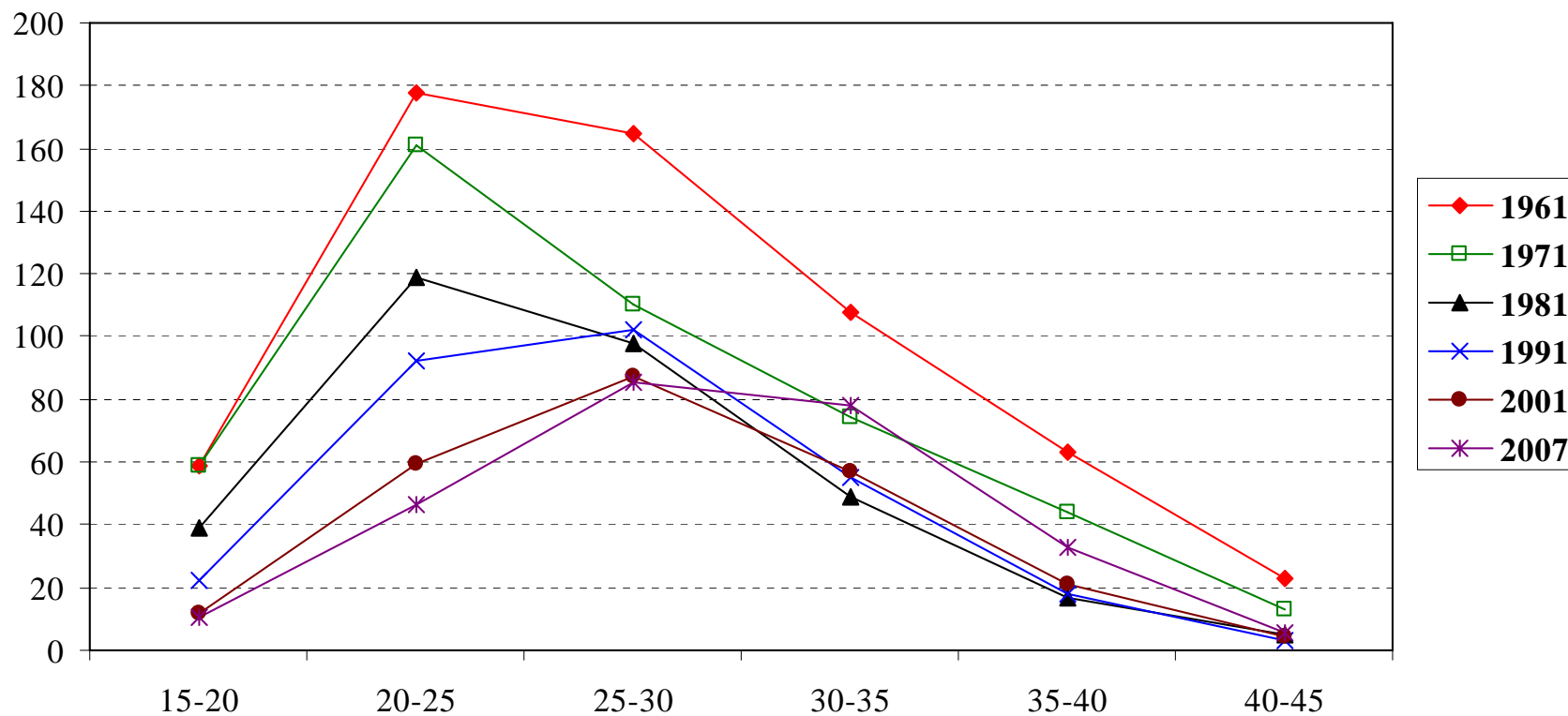
Das Land
Steiermark

Geburten

Leben in der Steiermark 2007



Steiermark: Fruchtbarkeitsziffern nach Alter (auf 1.000 Frauen)



Q: Statistik Austria; Bearb.: LASTAT Steiermark



Fachabteilung 1C - Landesstatistik



Das Land
Steiermark

Geburten – Weitere Merkmale

Leben in der Steiermark 2007



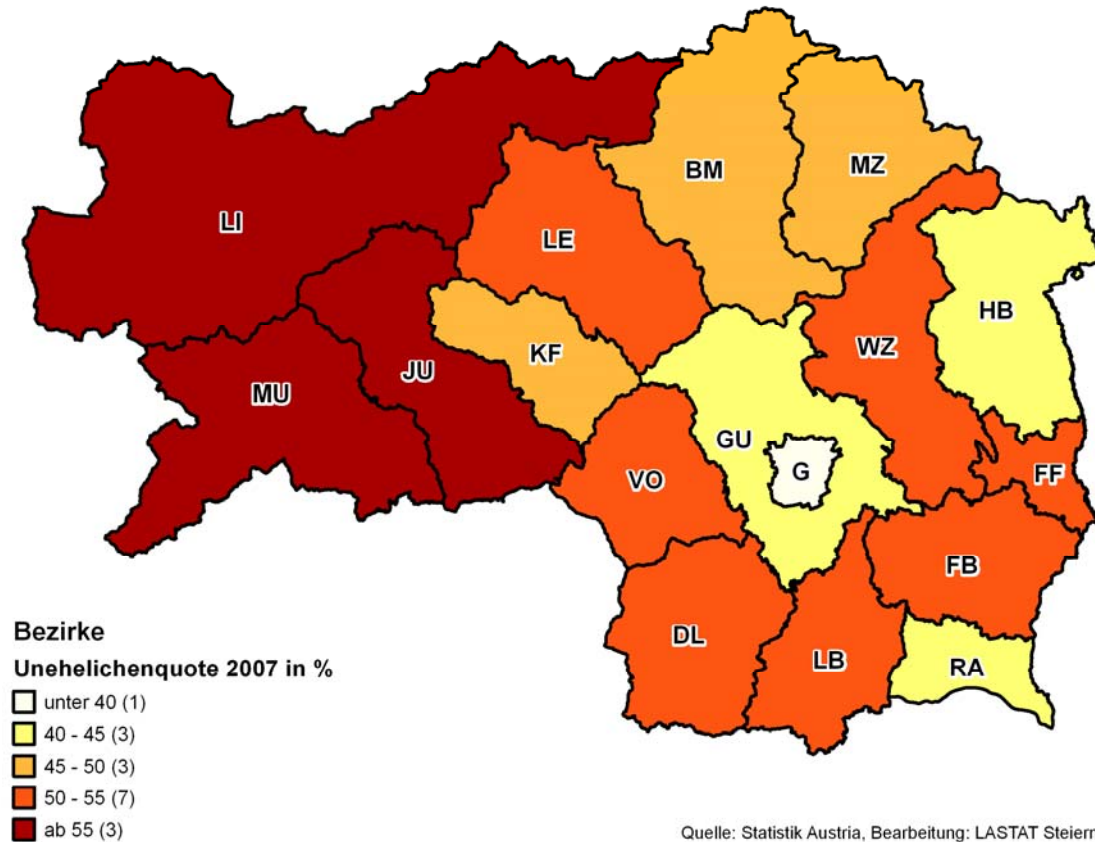
- Unehelichenquote (47,9%) deutlich gestiegen, 2. in Österreich
- Nur leichtes Überwiegen der männlichen Geburtenzahlen
- Knaben durchschnittlich um 0,14 kg schwerer und um 0,7 cm größer als Mädchen
- Ausländeranteil bei den Geburten weiter 8,8%
 - Graz mit 18% an der Spitze, Deutschlandsberg mit 2,9% an letzter Stelle
- Mehr als jede 5. Geburt von einer im Ausland geborenen Mutter
- Je höher die Ausbildung der Mütter, umso später und tendenziell weniger Kinder
- Erwerbsquoten der Mütter steigen mit höherer Bildung

Geburten

Leben in der Steiermark 2007



Steiermark - Unehelichenquote 2007



21.08.2008, Seite 12



Fachabteilung 1C - Landesstatistik



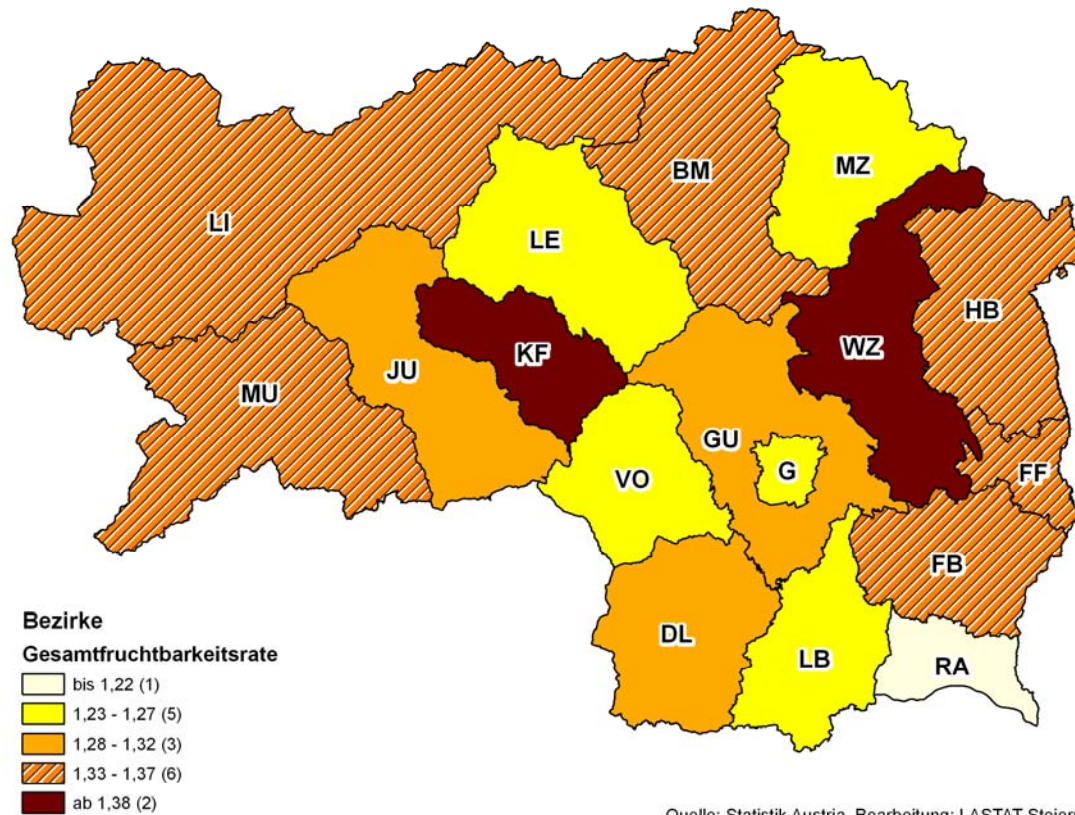
Das Land
Steiermark

Geburten

Leben in der Steiermark 2007



Steiermark - Gesamfruchtbarkeitsrate Jahresdurchschnitt 2003 - 2007



Quelle: Statistik Austria, Bearbeitung: LASTAT Steiermark

21.08.2008, Seite 13



Fachabteilung 1C - Landesstatistik



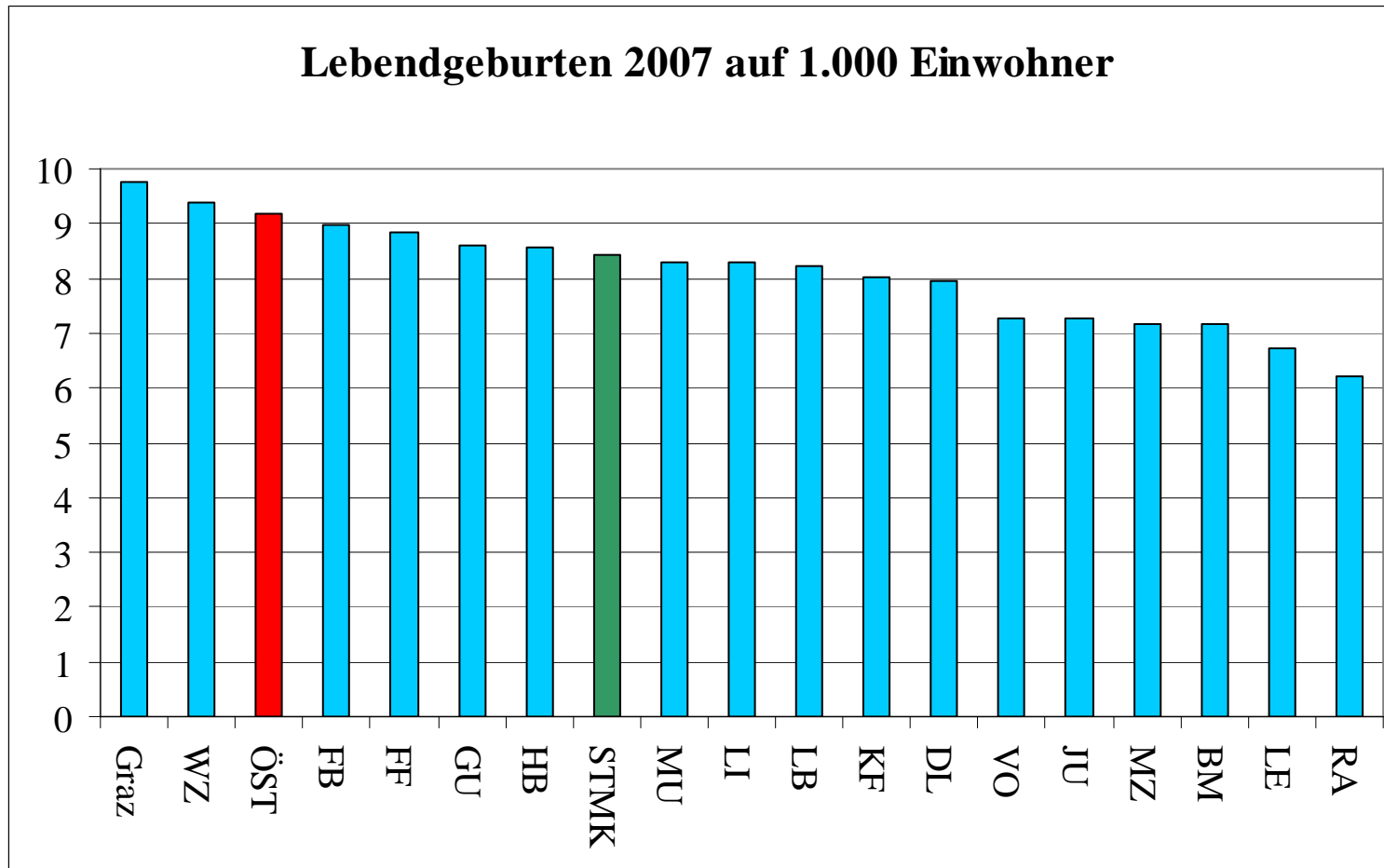
Das Land
Steiermark

Geburten

Leben in der Steiermark 2007



Lebendgeburten 2007 auf 1.000 Einwohner



21.08.2008, Seite 14

Q: Statistik Austria; Bearb.: LASTAT Steiermark



Fachabteilung 1C - Landesstatistik



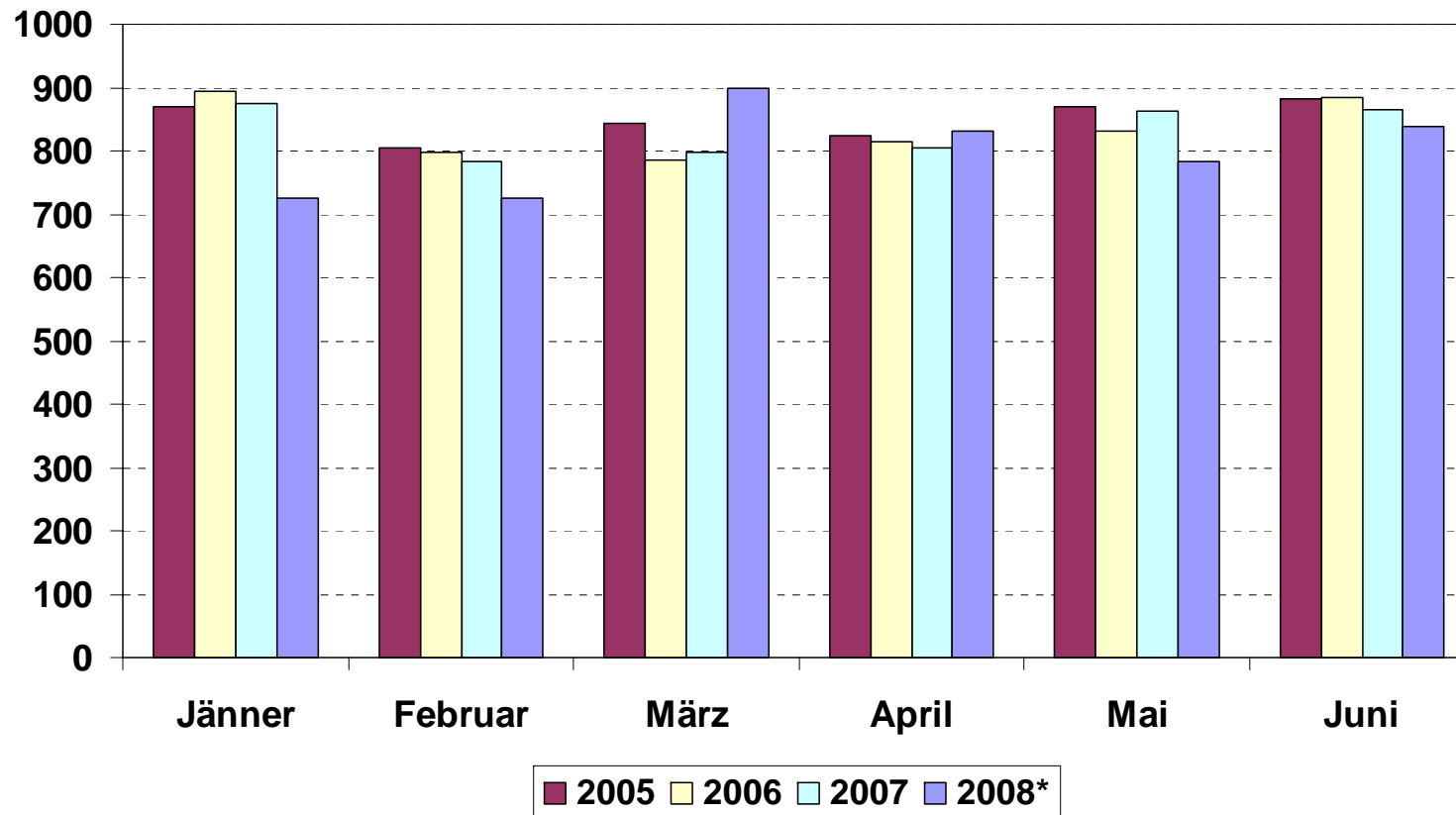
Das Land
Steiermark

Geburten

Leben in der Steiermark 2007



Geburten in der Steiermark nach Monaten



Q: Statistik Austria; Bearb.: LASTAT Steiermark

* 2008 vorläufige Daten



Fachabteilung 1C - Landesstatistik



**Das Land
Steiermark**

Vornamen 1984-2006

Leben in der Steiermark 2007



Steiermark: Die 20 häufigsten neu vergebenen Vornamen

der Jahre 1984 bis 2006

Knaben				Mädchen			
Rang	Vorname	Rang	Vorname	Rang	Vorname	Rang	Vorname
1	Michael	11	Florian	1	Julia	11	Sandra
2	Stefan	12	Martin	2	Lisa	12	Kerstin
3	Thomas	13	Andreas	3	Katharina	13	Jasmin
4	Daniel	14	Manuel	4	Sarah	14	Tanja
5	Patrick	15	Dominik	5	Anna	15	Nicole
6	Markus	16	Alexander	6	Stefanie	16	Carina
6	Christoph	17	Matthias	7	Melanie	17	Elisabeth
8	Lukas	18	David	8	Christina	18	Laura
9	Philipp	19	Sebastian	9	Sabrina	19	Daniela
10	Christian	20	Kevin	10	Katrin	20	Verena

21.08.2008, Seite 16

Q: Statistik Austria; Bearb.: LASTAT Steiermark



Fachabteilung 1C - Landesstatistik



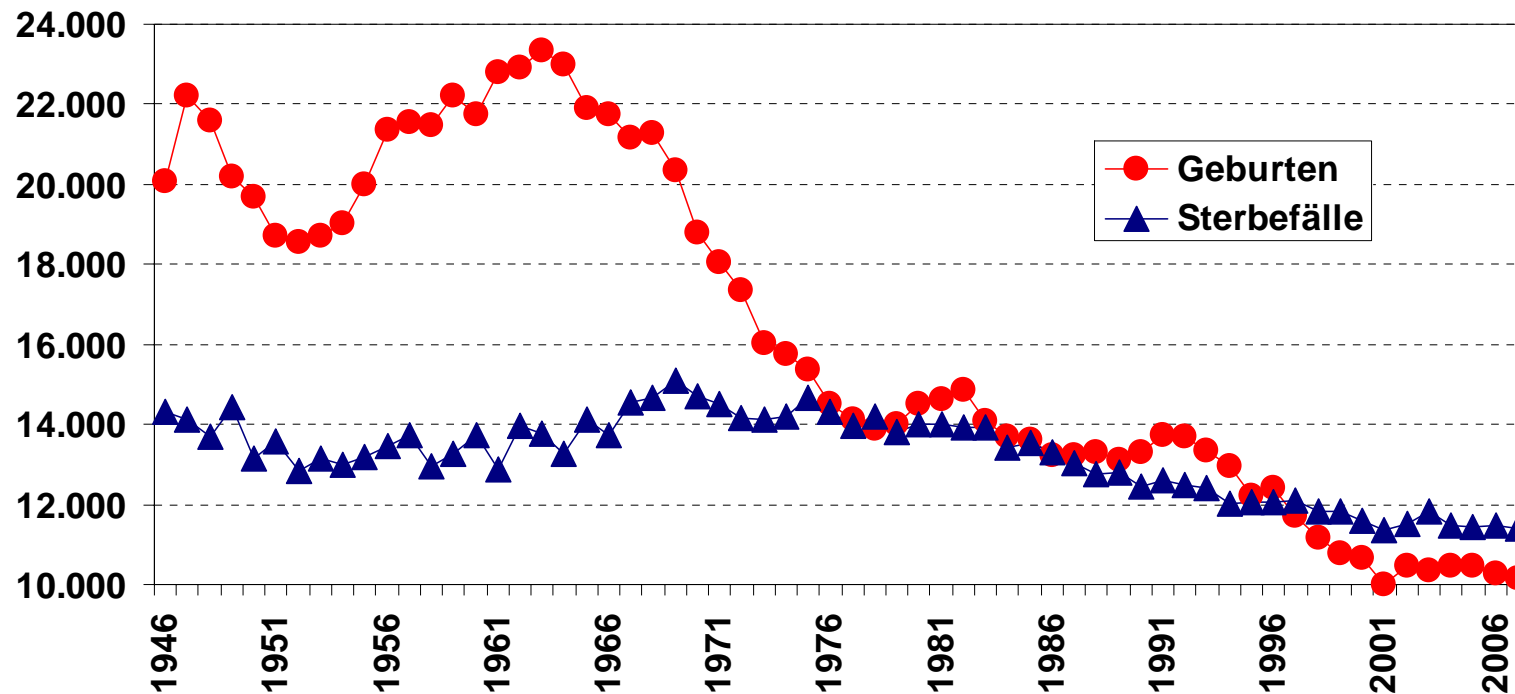
Das Land
Steiermark

Sterbefälle

Leben in der Steiermark 2007



Die natürliche Bevölkerungsbewegung in der Steiermark 1946 bis 2007



Q: Statistik Austria; Bearb.: LASTAT Steiermark

21.08.2008, Seite 17

Sterbefälle

Leben in der Steiermark 2007



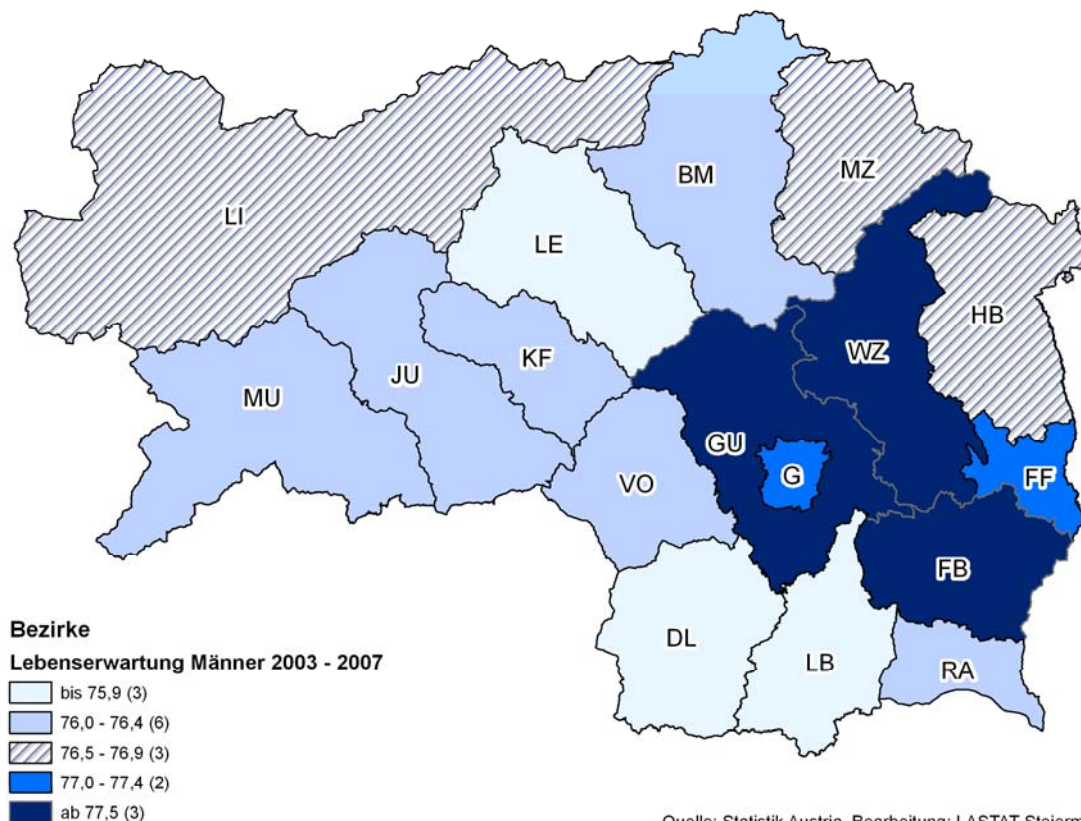
- In der Steiermark 11.395 Sterbefälle im Jahr 2007
 - Im Vergleich zu 2006 um 78 bzw. 0,7% leicht gesunken
 - Frauen: 5.947 (Rückgang gg. 2006)
 - Männer: 5.448 (Anstieg gg. 2006)
- Säuglingssterblichkeit nach wie vor sehr gering
- Lebenserwartung (bei der Geburt)
 - Männer: Anstieg auf 77,5 Jahre
 - Frauen: deutlicher Zuwachs auf 83,3 Jahre
- Zahl der hochbetagten Mitbürger (80+): 60.006
 - davon Frauen 70%

Sterbefälle

Leben in der Steiermark 2007



Steiermark - Lebenserwartung Männer Jahresdurchschnitt 2003 - 2007



21.08.2008, Seite 19



Fachabteilung 1C - Landesstatistik



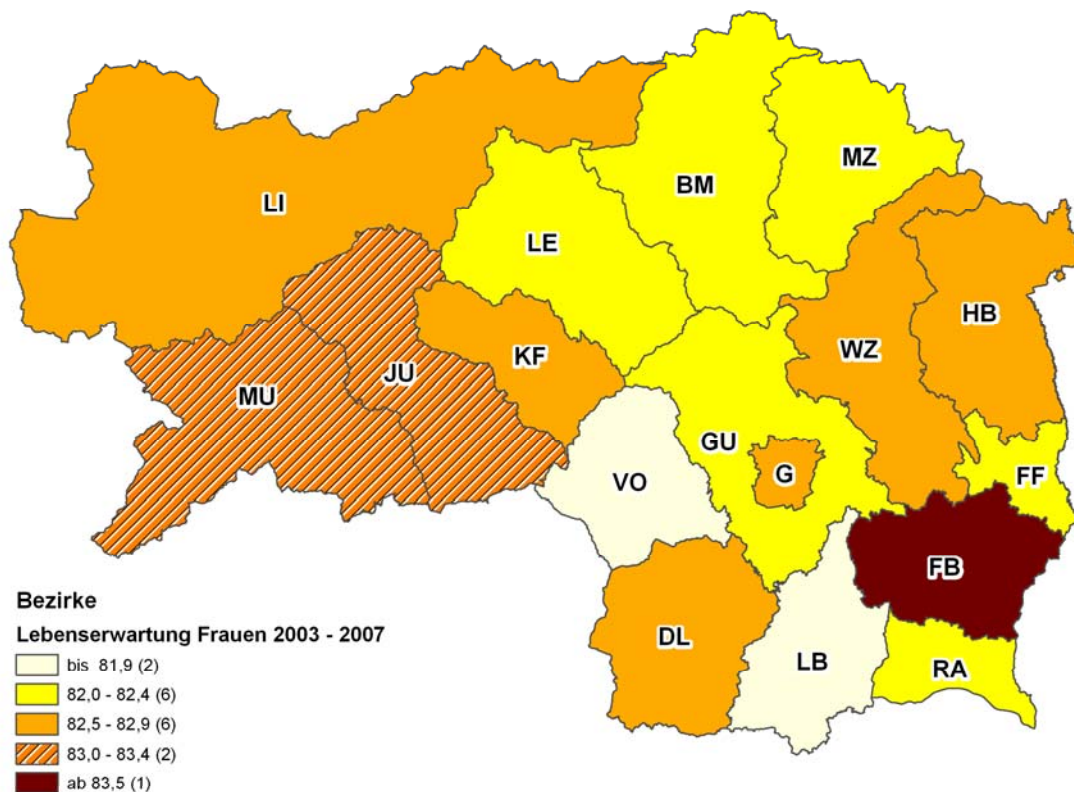
Das Land
Steiermark

Sterbefälle

Leben in der Steiermark 2007



Steiermark - Lebenserwartung Frauen Jahresdurchschnitt 2003 - 2007



Quelle: Statistik Austria, Bearbeitung: LASTAT Steiermark

21.08.2008, Seite 20



Fachabteilung 1C - Landesstatistik



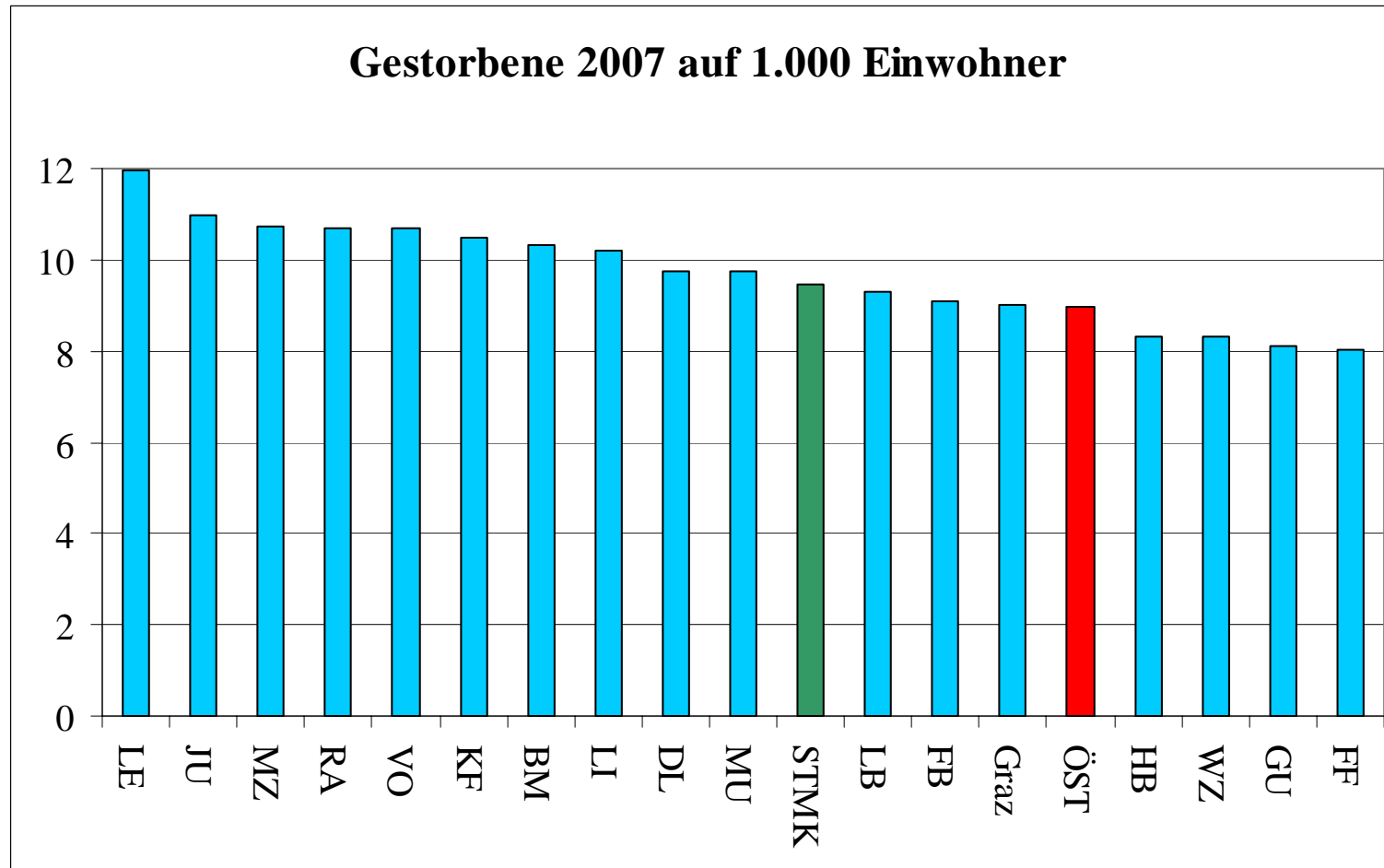
Das Land
Steiermark

Sterbefälle

Leben in der Steiermark 2007



Gestorbene 2007 auf 1.000 Einwohner



Q: Statistik Austria; Bearb.: LASTAT Steiermark



Fachabteilung 1C - Landesstatistik



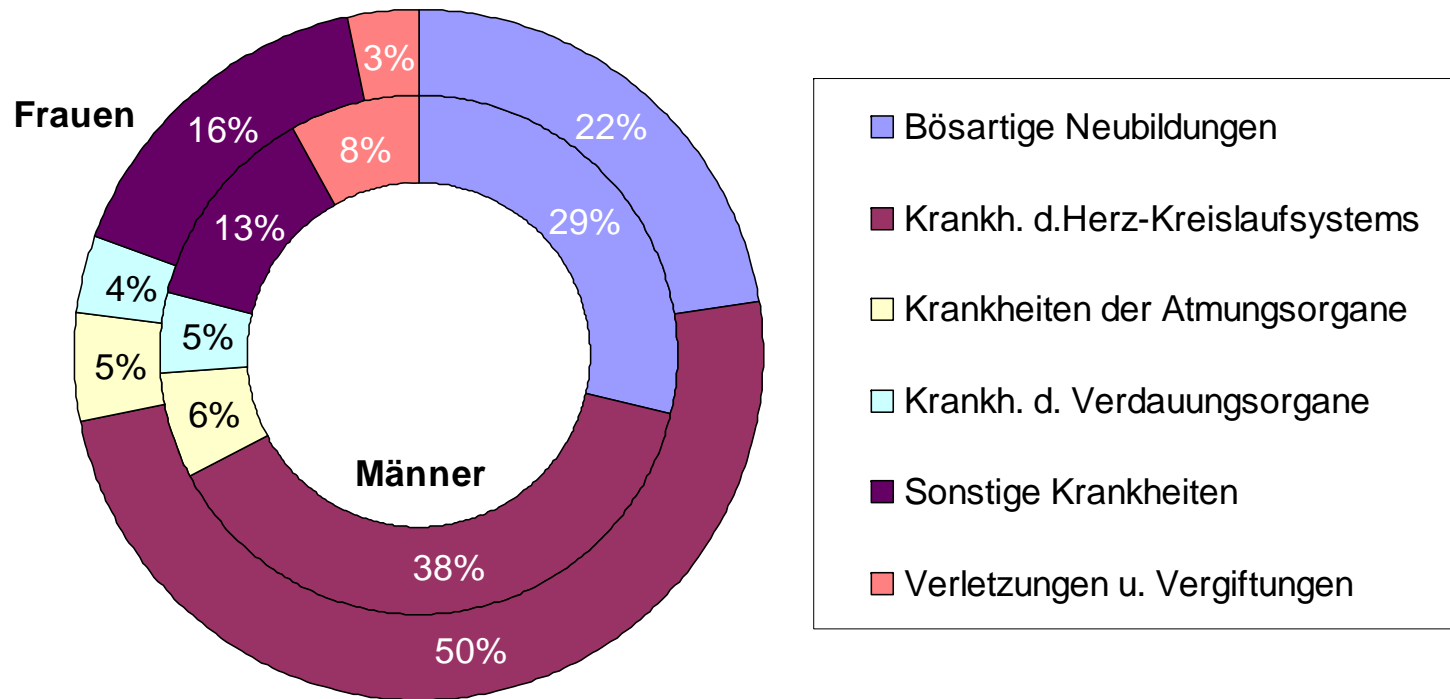
Das Land
Steiermark

Sterbefälle

Leben in der Steiermark 2007



Haupttodesursachen 2007 nach Geschlecht



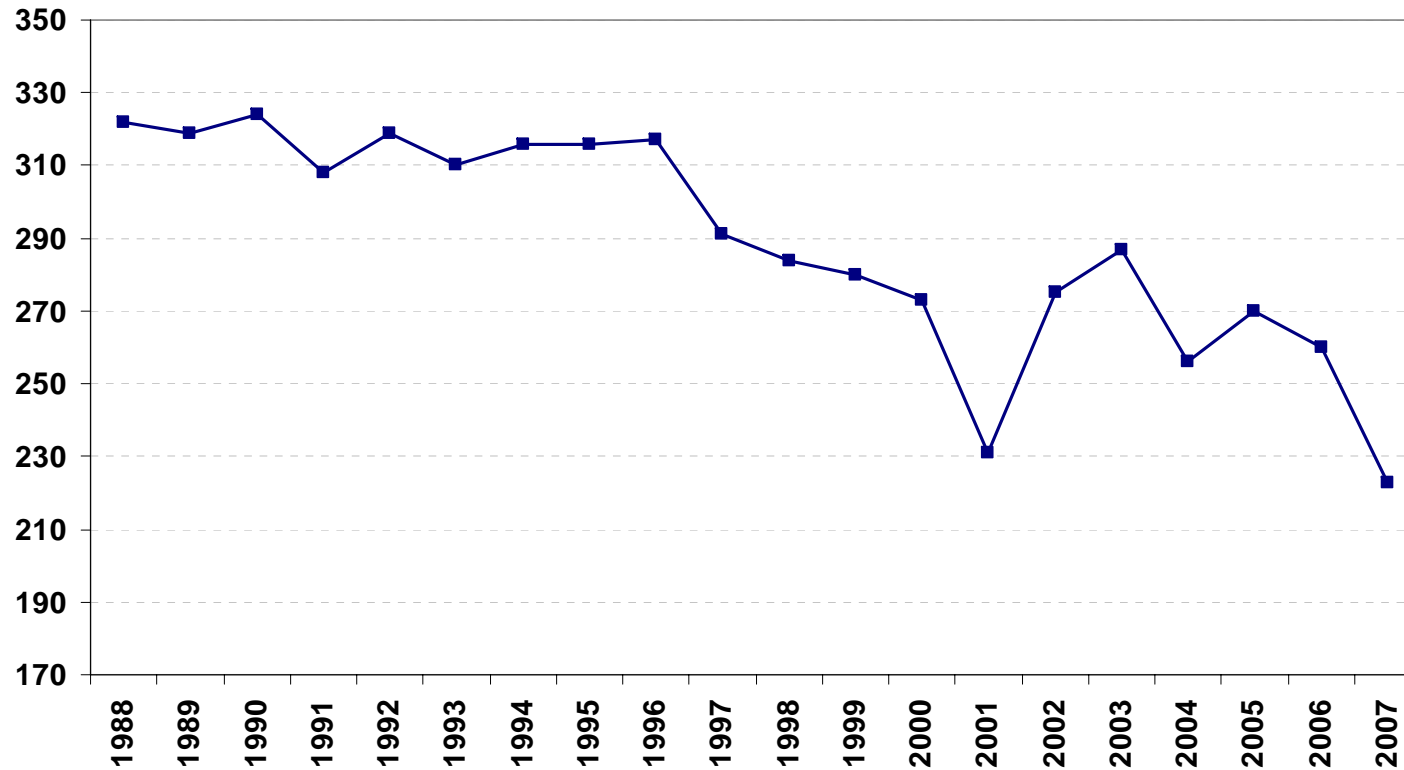
Q: Statistik Austria; Bearb.: LASTAT Steiermark

Sterbefälle

Leben in der Steiermark 2007



Selbstmorde und Selbstbeschädigung in der Steiermark seit 1988



21.08.2008, Seite 23

Q: Statistik Austria; Bearb.: LASTAT Steiermark



Fachabteilung 1C - Landesstatistik



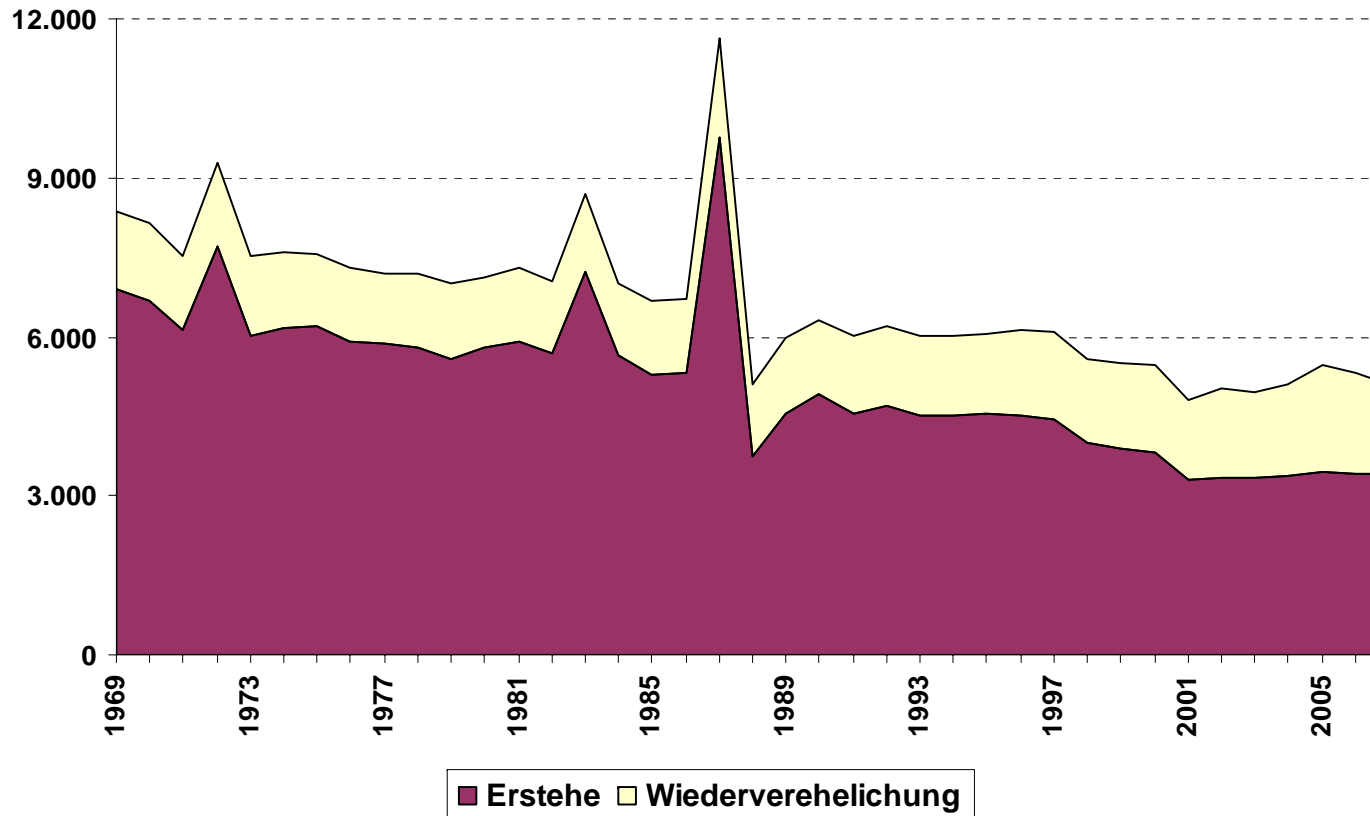
Das Land
Steiermark

Eheschließungen

Leben in der Steiermark 2007



Eheschließungen in der Steiermark seit 1969



Q: Statistik Austria; Bearb.: LASTAT Steiermark



Fachabteilung 1C - Landesstatistik



Das Land
Steiermark

Eheschließungen

Leben in der Steiermark 2007



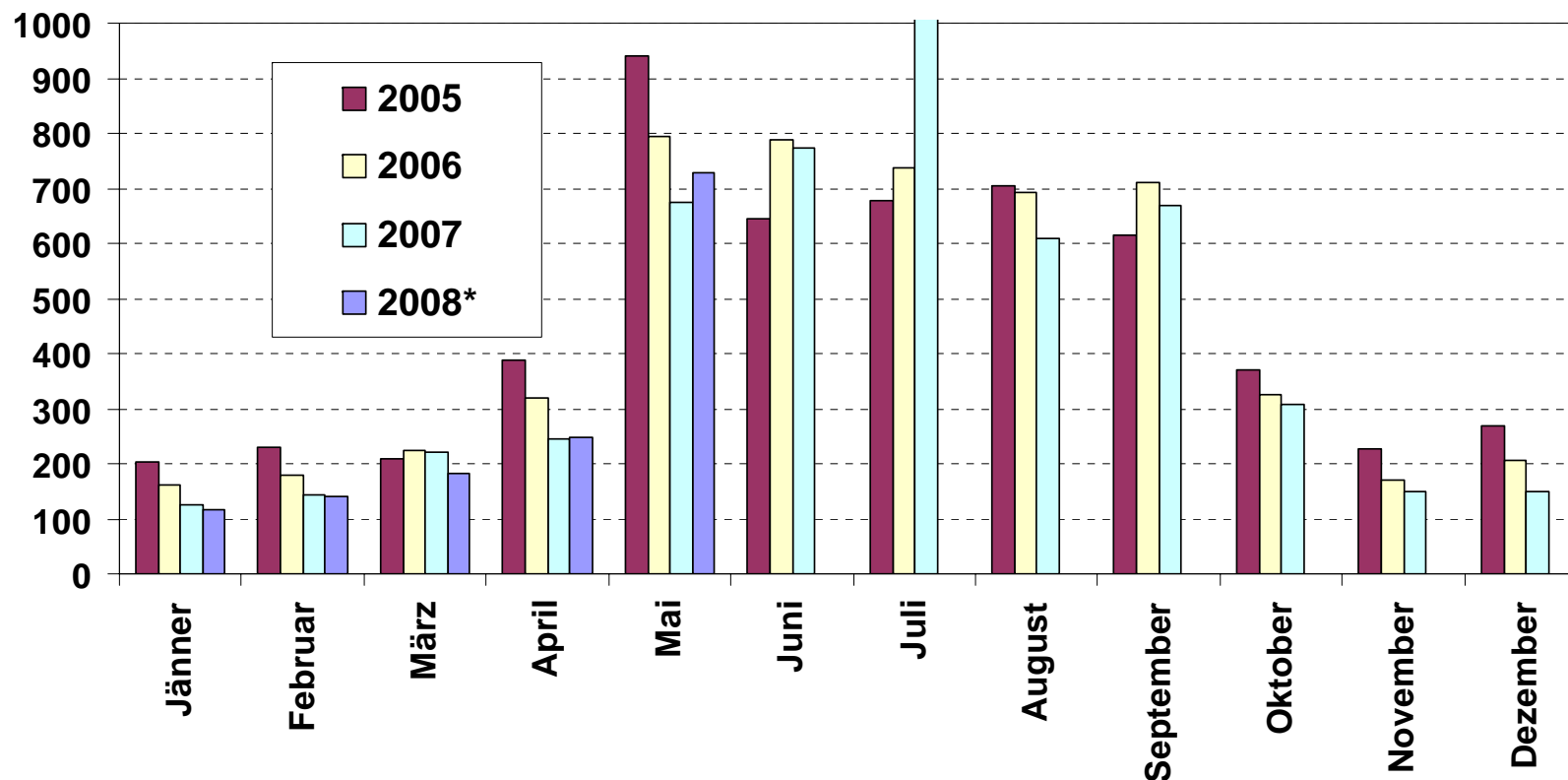
- Steiermark 2007: 5.090 Eheschließungen
 - davon 67,2% Erstehen (beide vorher ledig)
- Gesamterstheiratsrate: Frau 50%, Mann 46%
- Mittleres Alter: Braut 31 Jahre, Bräutigam 34 Jahre
- Jüngste Braut 16 Jahre alt, Ältteste 79 Jahre
- Jüngster Bräutigam 17 Jahre, Älttester 87
- Größter Altersunterschied: 66 Jahre (er 85, sie 19)
- Bei 5 von 6 Eheschließungen beide Inländer
- „magisches“ Datum 7.7.2007 (Samstag) mit einem Zehntel aller Eheschließungen 2007, damit historischer Rekordwert!

Eheschließungen

Leben in der Steiermark 2007



Eheschließungen in der Steiermark nach Monaten



Q: Statistik Austria; Bearb.: LASTAT Steiermark

* 2008 vorläufige Daten



Fachabteilung 1C - Landesstatistik



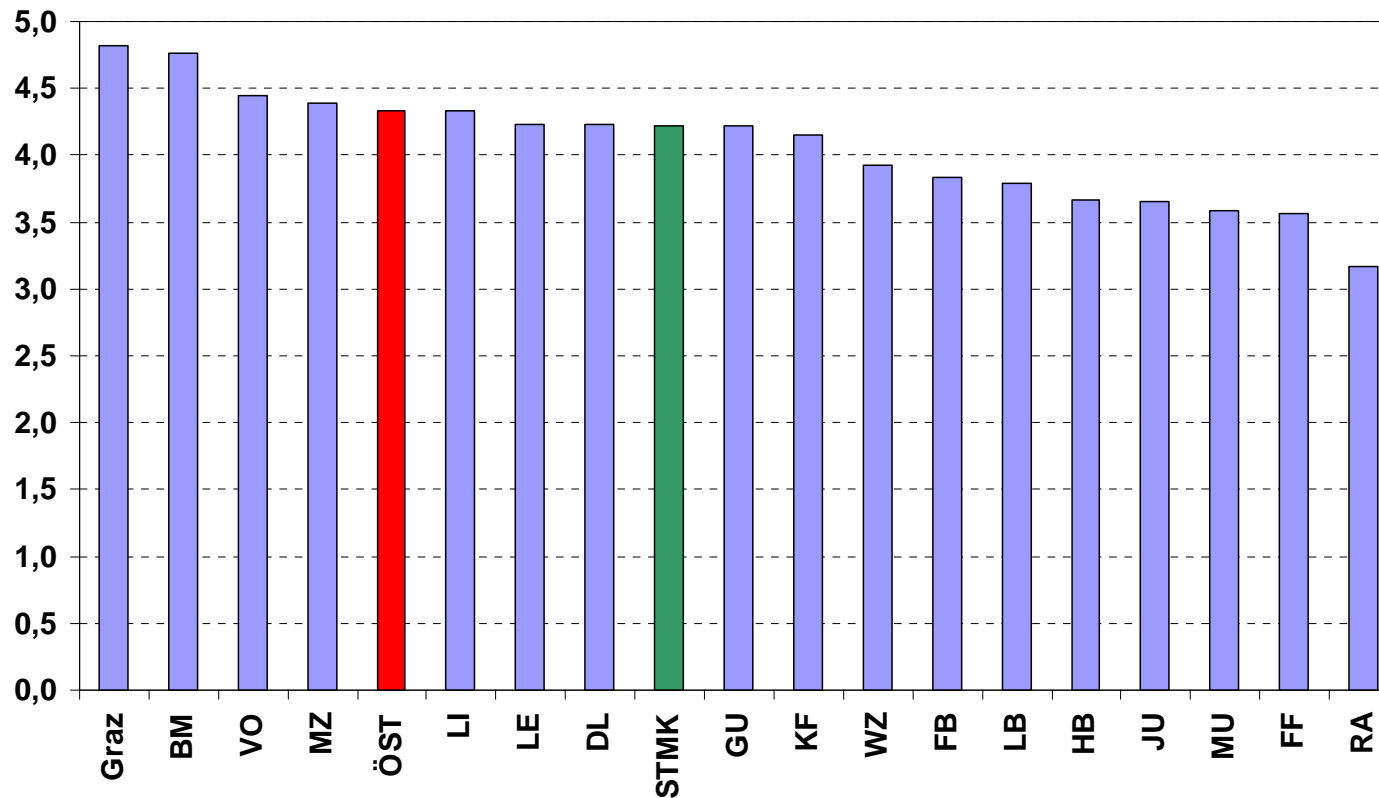
Das Land
Steiermark

Eheschließungen

Leben in der Steiermark 2007



Eheschließungen 2007 je 1.000 Einwohner



21.08.2008, Seite 27



Q: Statistik Austria; Bearb.: LASTAT Steiermark

Fachabteilung 1C - Landesstatistik



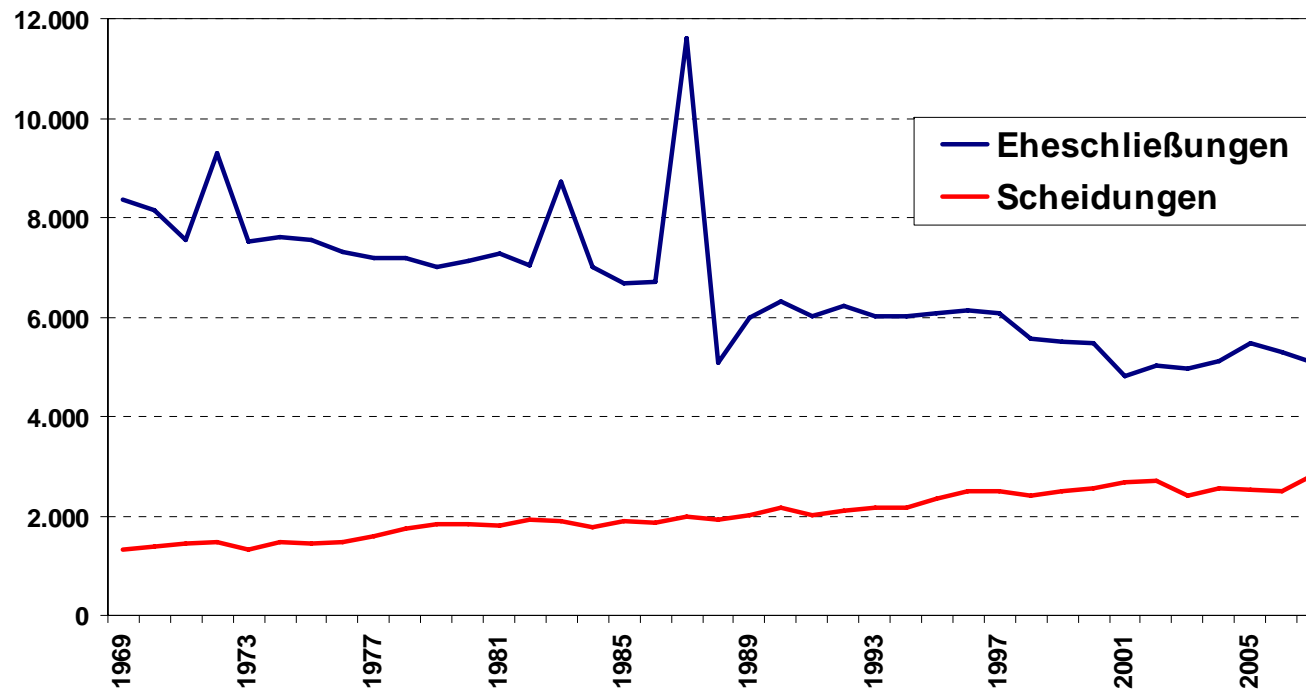
Das Land
Steiermark

Scheidungen

Leben in der Steiermark 2007



Eheschließungen und Scheidungen in der Steiermark
1969 - 2007



21.08.2008, Seite 28



Q: Statistik Austria; Bearb.: LASTAT Steiermark

Fachabteilung 1C - Landesstatistik



Das Land
Steiermark

Scheidungen

Leben in der Steiermark 2007



- 2.822 Scheidungen in der Steiermark 2007
 - 13,3% bzw. 332 mehr als 2006!
- Gesamtscheidungsrate deutlich von 41,9% 2006 auf 47,5% 2007 gestiegen
- Altersspanne bei den Frauen 19 bis 81, bei den Männern 20 bis 85
- Längste Ehe 51 $\frac{3}{4}$ Jahre, 5 Ehen nach der Goldenen Hochzeit geschieden, kürzeste Ehedauer etwas über 1 Monat

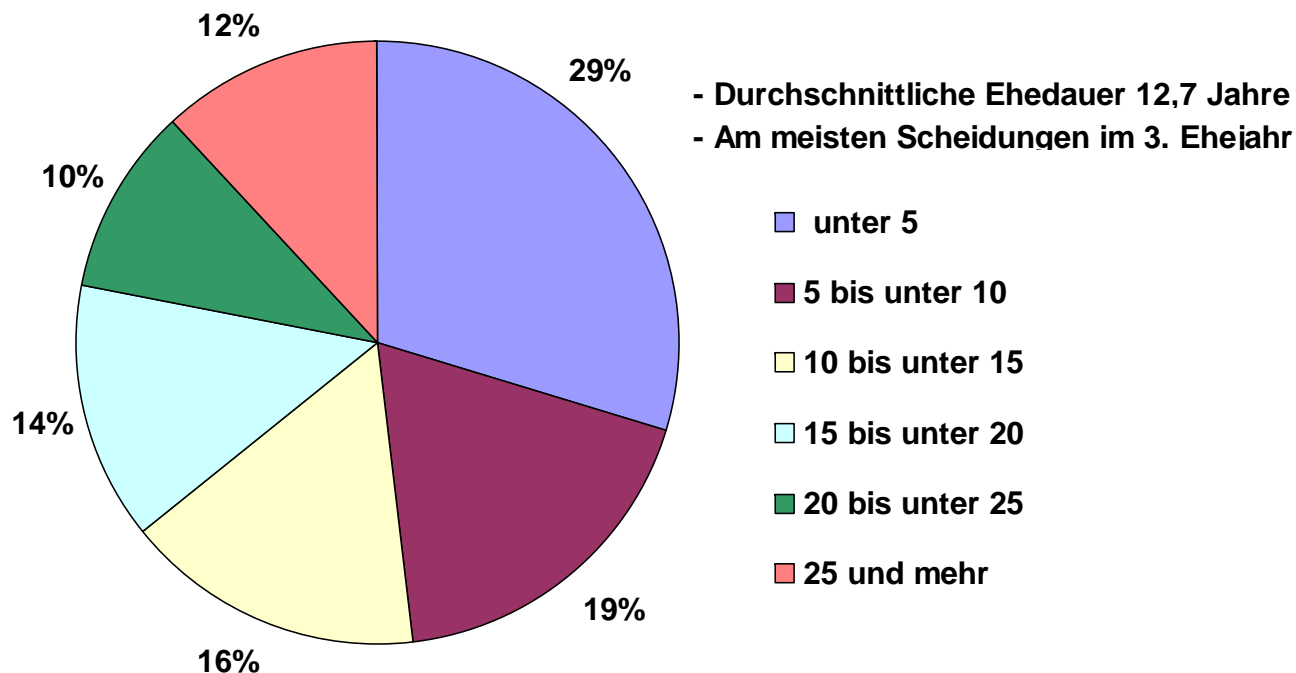
21.08.2008, Seite 29

Scheidungen

Leben in der Steiermark 2007



Steiermark 2007 - Verteilung der Scheidungshäufigkeit nach Ehedauer



21.08.2008, Seite 30



Q: Statistik Austria; Bearb.: LASTAT Steiermark

Fachabteilung 1C - Landesstatistik



**Das Land
Steiermark**

Scheidungen

Leben in der Steiermark 2007



- 9 von 10 Scheidungsfälle im beidseitigen Einvernehmen geschieden
- Bei 1.810 Scheidungen (64,1%) sind Kinder betroffen
 - davon 1.074 Scheidungen mit Kindern unter 14 Jahren
- Insgesamt betroffene Kinder: 3.306
 - davon Kinder unter 14 Jahre: 1.569
- 26% der Kinder aller Altersgruppen sind jemals von Scheidung betroffen, sowie 14% der Kinder unter 14 Jahre

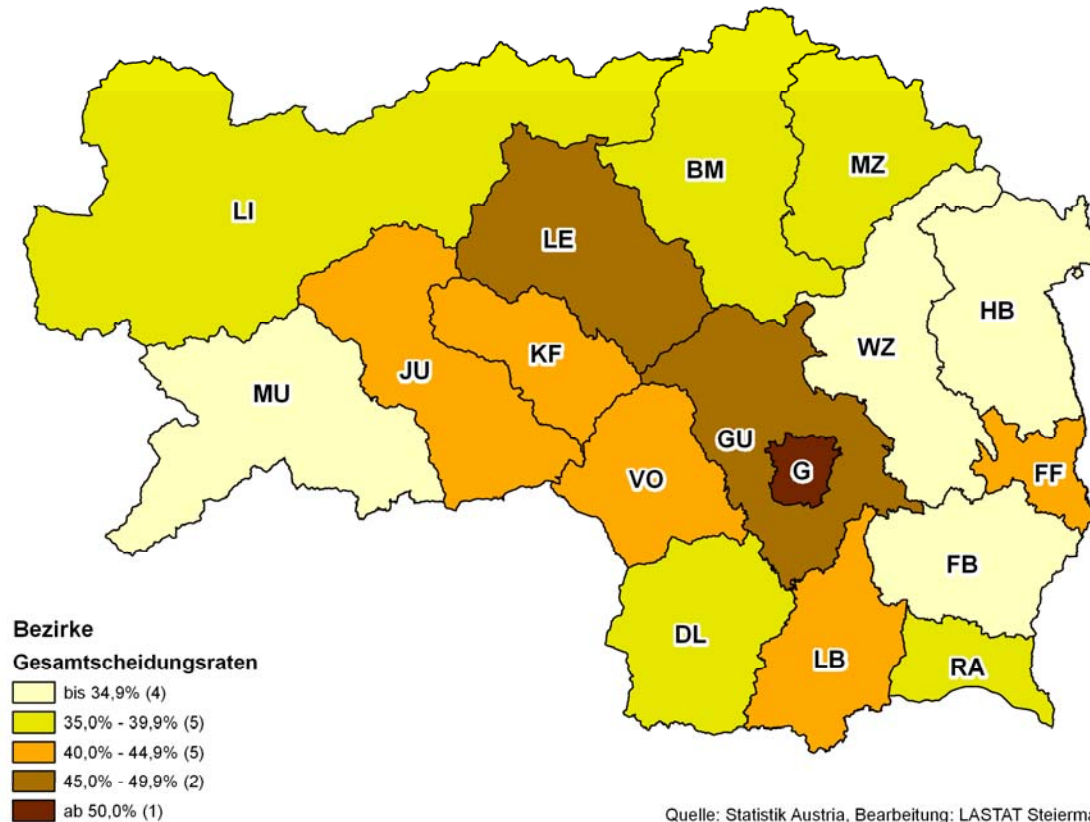
21.08.2008, Seite 31

Scheidungen

Leben in der Steiermark 2007



Steiermark - Gesamtscheidungsrate Jahresdurchschnitt 2003 - 2007



21.08.2008, Seite 32

Zusammenfassung

Leben in der Steiermark 2007



- Informationen für die Steiermark 2007
 - Bevölkerungsstand und -veränderung
 - Geburten
 - Sterbefälle
 - Eheschließungen
 - Scheidungen

- Derzeitige Bevölkerungsbewegung bestimmt die zukünftige Altersstruktur in der Steiermark

Leben in der Steiermark 2007



Pressekonferenz am Donnerstag, 21.8.2008

**Herzlichen Dank für Ihre
Aufmerksamkeit!**

Das Team der Landesstatistik Steiermark

www.statistik.steiermark.at



Fachabteilung 1C - Landesstatistik



Das Land
Steiermark